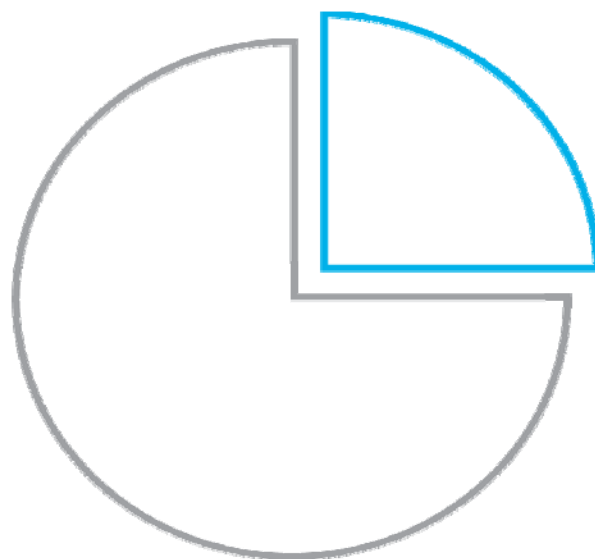


Undersøgelse om PEGI-aldersmærkning og børn, unges computerspils-vaner

Multimedieforeningen

April 2009



Rapporten er udarbejdet af interresearch a/s

Indhold

Metode	s. 3
Grafikker på hvert spørgsmål	s. 4
<i>Hvad er dit barns køn og alder?</i>	s. 4
<i>Hvilke af disse symboler har du set før?</i>	s. 6
<i>Hvor har du set symbolerne?</i>	s. 9
<i>Hvordan forstår du aldersmarkeringer på computerspil?</i>	s. 10
<i>Forstår du betydningen af symbolet "stødende sprog"?</i>	s. 12
<i>Forstår du betydningen af symbolet "diskrimination"?</i>	s. 13
<i>Forstår du betydningen af symbolet "stoffer"?</i>	s. 14
<i>Forstår du betydningen af symbolet "skræmmende"?</i>	s. 15
<i>Forstår du betydningen af symbolet "gambling"?</i>	s. 16
<i>Forstår du betydningen af symbolet "sex"?</i>	s. 17
<i>Forstår du betydningen af symbolet "vold"?</i>	s. 18
<i>Forstår du betydningen af symbolet "online gameplay"?</i>	s. 19
<i>Spiller dit barn pc- og/eller konsolspil (PlayStation, Nintendo, Xbox)?</i>	s. 20
<i>Hvilken af nedenstående holdninger deler du?</i>	s. 21
<i>Ved du hvilke computerspil dit barn spiller?</i>	s. 22
<i>Spiller dit barn oftest alene og/eller sammen med andre?</i>	s. 24
<i>Hvordan spiller dit barn oftest?</i>	s. 25
<i>Hvor spiller dit barn oftest computerspil?</i>	s. 27
<i>Hvor mange minutter/timer spiller dit barn i gennemsnit om dagen?</i>	s. 29
<i>Hvordan er dit barns tidsforbrug af computerspil?</i>	s. 31
<i>I hvor høj grad er du enig i at computerspil: Lærer dit barn sprog</i>	s. 33
<i>I hvor høj grad er du enig i at computerspil: Lærer dit barn IT-kompetencer</i>	s. 35
<i>I hvor høj grad er du enig i at computerspil: Lærer dit barn at samarbejde</i>	s. 37
<i>I hvor høj grad er du enig i at computerspil: Giver dit barn en social omgangskreds</i>	s. 39
<i>I hvor høj grad er du enig i at computerspil: Gør dit barn socialt isoleret</i>	s. 41
<i>I hvor høj grad er du enig i at computerspil: Gør at dit barn får for lidt motion</i>	s. 43
<i>I hvor høj grad er du enig i at computerspil: Gør at dit barn udsættes for chikaner</i>	s. 45
<i>Har I regler for brug af computerspil i hjemmet?</i>	s. 47

Metode

Analyseinstituttet interresearch a|s har stået for afvikling af undersøgelsen og bearbejdning af data.

Pegi undersøgelsen er foregået via defgo.net®, som er et online spørgeskemasystem. Dataindsamlingen foregik i Interresearch Panelet i perioden 2. marts - 5. marts 2009 og besvarelserne er blevet behandlet anonymt.

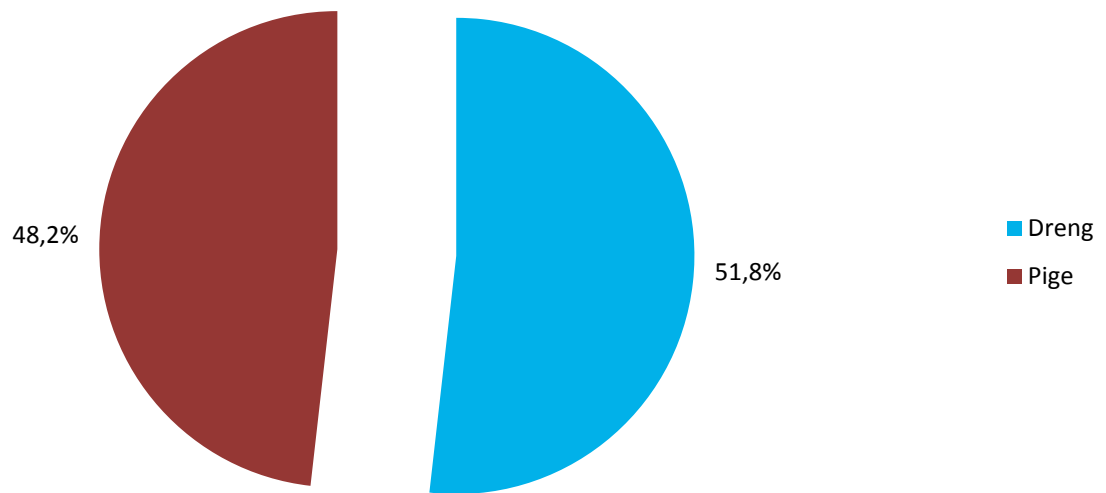
Der er indsamlet 1.435 fulde forældrebesvarelser, hvoraf 743 har en dreng og 692 en pige. De 1.179 har besvaret hele skemaet, mens de resterende ikke har et barn som spiller pc- og/eller konsolspil og derfor ikke har besvaret de derefter følgende spørgsmål. Incitamentet for deltagelse i undersøgelsen var lodtrækning og donation til velgørende formål.

Samtlige spørgsmål er blevet krydset med spørgsmålene omkring barnets køn og alder, som sammen med basistallene er præsenteret i tabelform. Den dertilhørende grafiske fremstilling belyser spørgsmålets totale svarfordeling. De spørgsmål som er baseret på en 5-punkts enighedsskala har yderligere en grafisk fremstilling af målgruppernes (total, køn og alder) gennemsnitsberegninger. I disse gennemsnits-beregninger udgør scoren 5 "helt enig" og scoren 1 "helt uenig". Gennemsnittet er afrundet til én decimal.

Grafikker på hvert spørgsmål

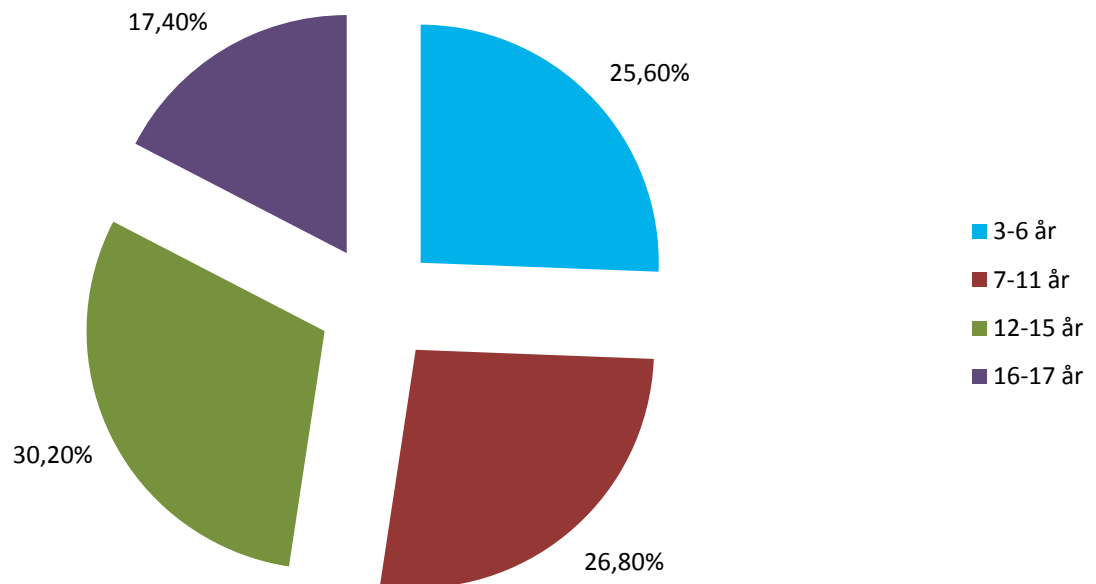
Hvad er dit barns køn og alder?

Hvad er dit barns køn?



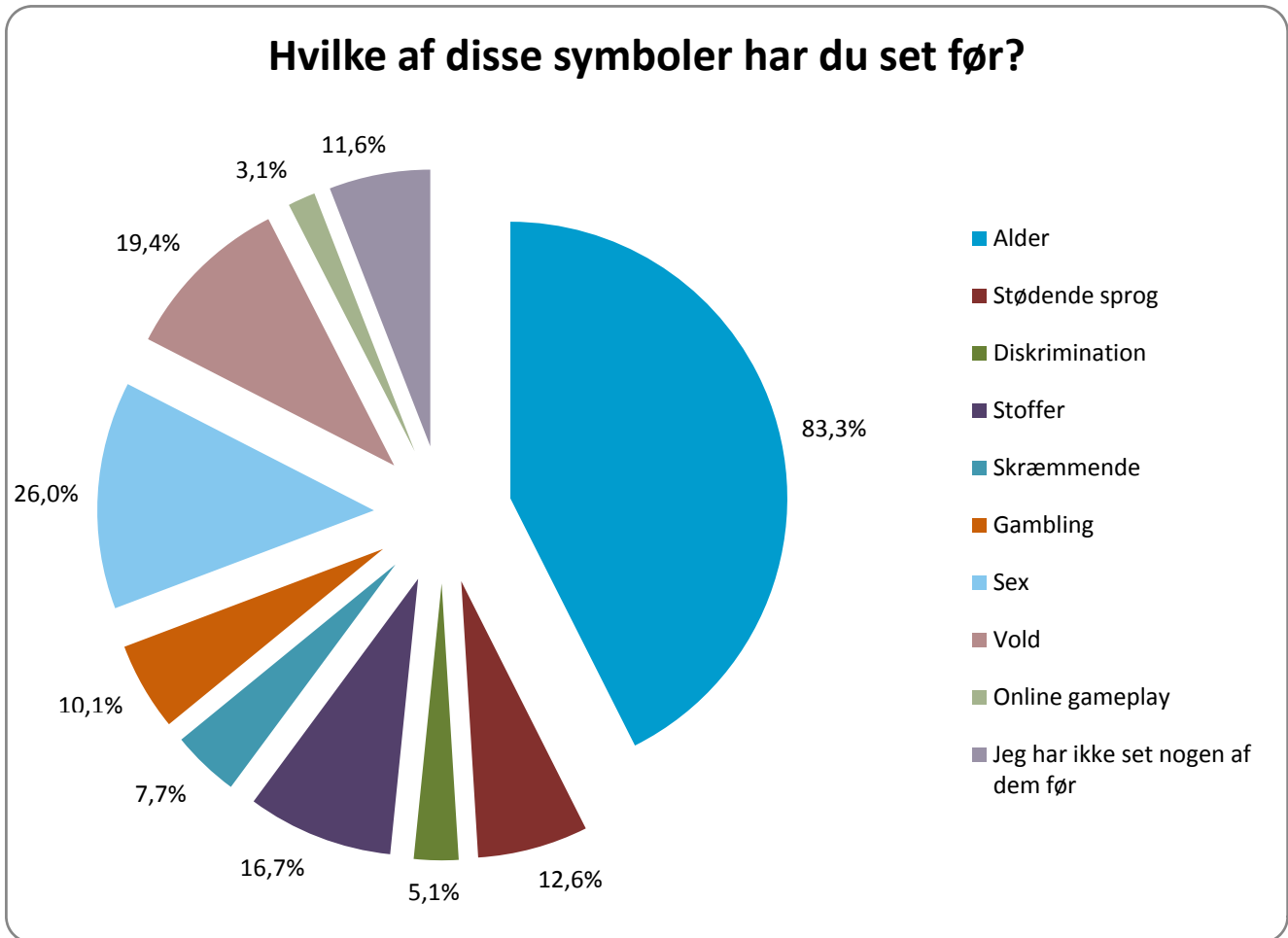
Hvad er dit barns køn? * Aldersinterval? Krydstabulering							
			Aldersinterval?				Total
			3-6 år	7-11 år	12-15 år	16-17 år	
Hvad er dit barns køn?	Dreng	Antal	182	206	227	128	743
		% i forhold til Aldersinterval?	49,5%	53,5%	52,4%	51,4%	51,8%
	Pige	Antal	186	179	206	121	692
		% i forhold til Aldersinterval?	50,5%	46,5%	47,6%	48,6%	48,2%
Total		Antal	368	385	433	249	1435
		% i forhold til Aldersinterval?	100,0%	100,0%	100,0%	100,0%	100,0%

Aldersinterval?



Aldersinterval? * Hvad er dit barns køn? Krydstabulering					
			Køn?		Total
			Dreng	Pige	
Aldersinterval?	3-6 år	Antal	182	186	368
		% i forhold til Hvad er dit barns køn?	24,5%	26,9%	25,6%
	7-11 år	Antal	206	179	385
		% i forhold til Hvad er dit barns køn?	27,7%	25,9%	26,8%
	12-15 år	Antal	227	206	433
		% i forhold til Hvad er dit barns køn?	30,6%	29,8%	30,2%
	16-17 år	Antal	128	121	249
		% i forhold til Hvad er dit barns køn?	17,2%	17,5%	17,4%
Total		Antal	743	692	1435
		% i forhold til Hvad er dit barns køn?	100,0%	100,0%	100,0%

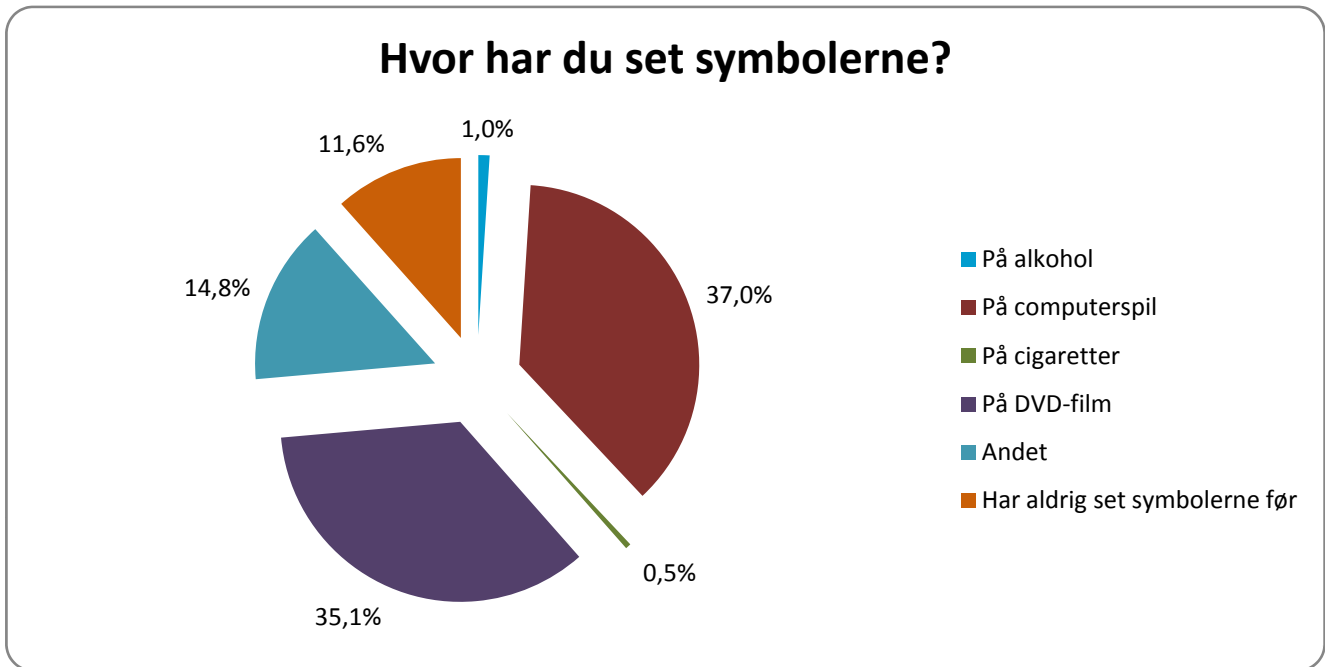
Hvilke af disse symboler har du set før?



Hvilke af disse symboler har du set før? * Hvad er dit barns køn? Krydstabulering					
			Køn?		Total
			Dreng	Pige	
Hvilke af disse symboler har du set før?	Alder	Antal	182	186	1195
		% i forhold til Hvad er dit barns køn?	24,5%	26,9%	83,3%
	Stødende sprog	Antal	206	179	181
		% i forhold til Hvad er dit barns køn?	27,7%	25,9%	12,6%
	Diskrimination	Antal	227	206	73
		% i forhold til Hvad er dit barns køn?	30,6%	29,8%	5,1%
	Stoffer	Antal	136	103	239
		% i forhold til Hvad er dit barns køn?	18,3%	14,9%	16,7%
	Skræmmende	Antal	69	42	111
		% i forhold til Hvad er dit barns køn?	9,3%	6,1%	7,7%
Gambling	Antal	79	66	145	
	% i forhold til Hvad er dit barns køn?	10,6%	9,5%	10,1%	
Sex	Antal	198	175	373	
	% i forhold til Hvad er dit barns køn?	26,6%	25,3%	26,0%	
Vold	Antal	160	119	279	
	% i forhold til Hvad er dit barns køn?	21,5%	17,2%	19,4%	
Online gameplay	Antal	34	11	45	
	% i forhold til Hvad er dit barns køn?	4,6%	1,6%	3,1%	
Jeg har ikke set nogen af dem før	Antal	62	104	166	
	% i forhold til Hvad er dit barns køn?	8,3%	15,0%	11,6%	
Total		Antal	743	692	1435
		% i forhold til Hvad er dit barns køn?	100,0%	100,0%	100,0%

Hvilke af disse symboler har du set før? * Aldersinterval? Krydstabulering							
			Aldersinterval?				Total
			3-6 år	7-11 år	12-15 år	16-17 år	
Hvilke af disse symboler har du set før?	Alder	Antal	334	346	341	174	1195
		% i forhold til Aldersinterval?	90,8%	89,9%	78,8%	69,9%	83,3%
	Stødende sprog	Antal	42	53	63	23	181
		% i forhold til Aldersinterval?	11,4%	13,8%	14,5%	9,2%	12,6%
	Diskrimination	Antal	14	24	27	8	73
		% i forhold til Aldersinterval?	3,8%	6,2%	6,2%	3,2%	5,1%
	Stoffer	Antal	43	72	74	50	239
		% i forhold til Aldersinterval?	11,7%	18,7%	17,1%	20,1%	16,7%
	Skræmmende	Antal	36	30	26	19	111
		% i forhold til Aldersinterval?	9,8%	7,8%	6,0%	7,6%	7,7%
	Gambling	Antal	39	44	40	22	145
		% i forhold til Aldersinterval?	10,6%	11,4%	9,2%	8,8%	10,1%
	Sex	Antal	65	91	118	99	373
		% i forhold til Aldersinterval?	17,7%	23,6%	27,3%	39,8%	26,0%
	Vold	Antal	59	99	78	43	279
		% i forhold til Aldersinterval?	16,0%	25,7%	18,0%	17,3%	19,4%
	Online gameplay	Antal	10	20	11	4	45
		% i forhold til Aldersinterval?	2,7%	5,2%	2,5%	1,6%	3,1%
Jeg har ikke set nogen af dem før	Antal	30	29	58	49	166	
	% i forhold til Aldersinterval?	8,2%	7,5%	13,4%	19,7%	11,6%	
Total		Antal	368	385	433	249	1435
		% i forhold til Aldersinterval?	100,0%	100,0%	100,0%	100,0%	100,0%

Hvor har du set symbolerne?

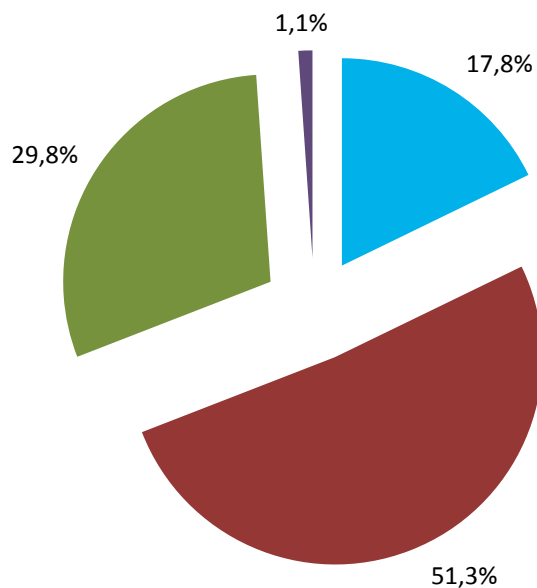


Hvor har du set symbolerne? * Hvad er dit barns køn? Krydstabulering					
			Køn?		Total
			Dreng	Pige	
Hvor har du set symbolerne?	På alkohol	Antal	6	8	14
		% i forhold til Hvad er dit barns køn?	0,8%	1,2%	1,0%
	På computerspil	Antal	318	213	531
		% i forhold til Hvad er dit barns køn?	42,8%	30,8%	37,0%
	På cigaretter	Antal	3	4	7
		% i forhold til Hvad er dit barns køn?	0,4%	0,6%	0,5%
På DVD-film	Antal	250	253	503	
	% i forhold til Hvad er dit barns køn?	33,6%	36,6%	35,1%	
Andet	Antal	104	109	213	
	% i forhold til Hvad er dit barns køn?	14,0%	15,8%	14,8%	
Har aldrig set symbolerne før	Antal	62	105	167	
	% i forhold til Hvad er dit barns køn?	8,3%	15,2%	11,6%	
Total		Antal	743	692	1435
		% i forhold til Hvad er dit barns køn?	100,0%	100,0%	100,0%

Hvor har du set symbolerne? * Aldersinterval? Krydstabulering							
			Aldersinterval?				Total
			3-6 år	7-11 år	12-15 år	16-17 år	
Hvor har du set symbolerne?	På alkohol	Antal	3	3	4	4	14
		% i forhold til Aldersinterval?	0,8%	0,8%	0,9%	1,6%	1,0%
	På computerspil	Antal	148	179	139	65	531
		% i forhold til Aldersinterval?	40,2%	46,5%	32,1%	26,1%	37,0%
	På cigaretter	Antal	0	1	5	1	7
		% i forhold til Aldersinterval?	0,0%	0,3%	1,2%	0,4%	0,5%
	På DVD-film	Antal	148	129	157	69	503
% i forhold til Aldersinterval?		40,2%	33,5%	36,3%	27,7%	35,1%	
Andet	Antal	39	44	71	59	213	
	% i forhold til Aldersinterval?	10,6%	11,4%	16,4%	23,7%	14,8%	
Har aldrig set symbolerne før	Antal	30	29	57	51	167	
	% i forhold til Aldersinterval?	8,2%	7,5%	13,2%	20,5%	11,6%	
Total		Antal	368	385	433	249	1435
		% i forhold til Aldersinterval?	100,0%	100,0%	100,0%	100,0%	100,0%

Hvordan forstår du aldersmarkeringer på computerspil?

Hvordan forstår du aldersmarkeringer på computerspil?



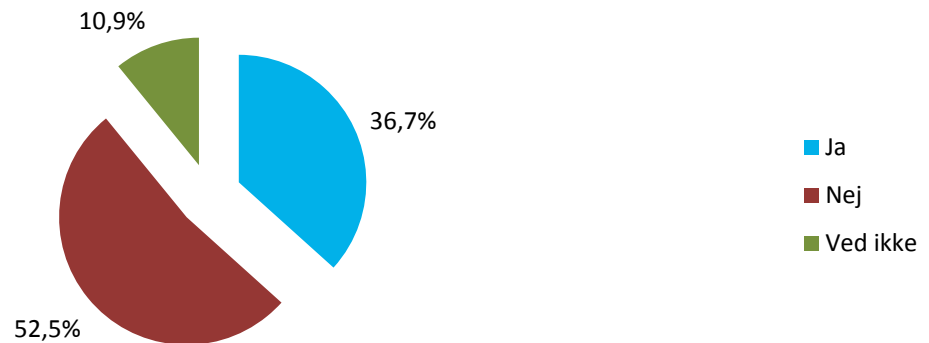
- De fortæller at spillenes sværhedsgrad kræver en vis alder.
- De fortæller at spillene indeholder scener, som er uegnede
- De fortæller begge dele samtidigt.
- De fortæller ingen af delene.

Hvordan forstår du aldersmarkeringer på computerspil? * Hvad er dit barns køn? Krydstabulering					
			Køn?		Total
			Dreng	Pige	
Hvordan forstår du aldersmarkeringer på computerspil?	De fortæller at spillenes sværhedsgrad kræver en vis alder.	Antal % i forhold til Hvad er dit barns køn?	112 15,1%	144 20,8%	256 17,8%
	De fortæller at spillene indeholder scener, som er uegnede	Antal % i forhold til Hvad er dit barns køn?	418 56,3%	318 46,0%	736 51,3%
	De fortæller begge dele samtidigt.	Antal % i forhold til Hvad er dit barns køn?	205 27,6%	222 32,1%	427 29,8%
	De fortæller ingen af delene.	Antal % i forhold til Hvad er dit barns køn?	8 1,1%	8 1,2%	16 1,1%
Total		Antal % i forhold til Hvad er dit barns køn?	743 100,0%	692 100,0%	1435 100,0%

Hvordan forstår du aldersmarkeringer på computerspil? * Aldersinterval? Krydstabulering							
			Aldersinterval?				Total
			3-6 år	7-11 år	12-15 år	16-17 år	
Hvordan forstår du aldersmarkeringer på computerspil?	De fortæller at spillenes sværhedsgrad kræver en vis alder.	Antal % i forhold til Aldersinterval?	76 20,7%	66 17,1%	63 14,5%	51 20,5%	256 17,8%
	De fortæller at spillene indeholder scener, som er uegnede	Antal % i forhold til Aldersinterval?	177 48,1%	183 47,5%	241 55,7%	135 54,2%	736 51,3%
	De fortæller begge dele samtidigt.	Antal % i forhold til Aldersinterval?	112 30,4%	130 33,8%	125 28,9%	60 24,1%	427 29,8%
	De fortæller ingen af delene.	Antal % i forhold til Aldersinterval?	3 0,8%	6 1,6%	4 0,9%	3 1,2%	16 1,1%
Total		Antal % i forhold til Aldersinterval?	368 100,0%	385 100,0%	433 100,0%	249 100,0%	1435 100,0%

Forstår du betydningen af symbolet "stødende sprog"?

Forstår du betydningen af symbolet "stødende sprog"?

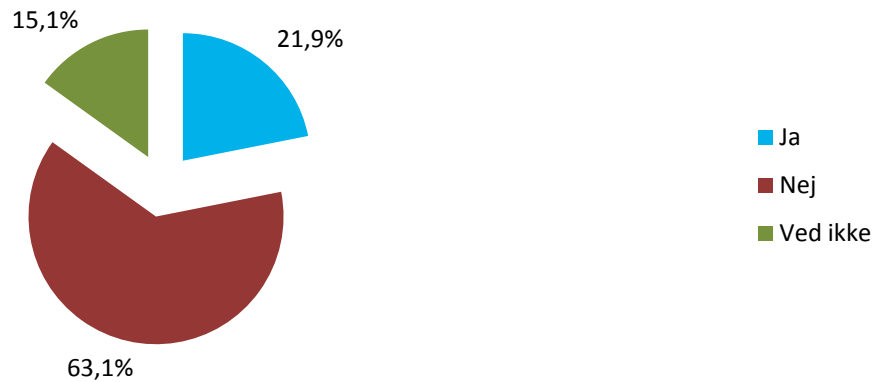


Forstår du betydningen af dette symbol, der følger med aldersmarkeringen? * Hvad er dit barns køn? Krydstabulering					
			Køn?		Total
			Dreng	Pige	
Stødende sprog	Ja	Antal % i forhold til Hvad er dit barns køn?	281 37,8%	245 35,4%	526 36,7%
	Nej	Antal % i forhold til Hvad er dit barns køn?	384 51,7%	369 53,3%	753 52,5%
	Ved ikke	Antal % i forhold til Hvad er dit barns køn?	78 10,5%	78 11,3%	156 10,9%
Total		Antal % i forhold til Hvad er dit barns køn?	743 100,0%	692 100,0%	1435 100,0%

Forstår du betydningen af dette symbol, der følger med aldersmarkeringen? * Aldersinterval? Krydstabulering							
			Aldersinterval?				Total
			3-6 år	7-11 år	12-15 år	16-17 år	
Stødende sprog	Ja	Antal % i forhold til Aldersinterval?	153 41,6%	157 40,8%	140 32,3%	76 30,5%	526 36,7%
	Nej	Antal % i forhold til Aldersinterval?	182 49,5%	187 48,6%	241 55,7%	143 57,4%	753 52,5%
	Ved ikke	Antal % i forhold til Aldersinterval?	33 9,0%	41 10,6%	52 12,0%	30 12,0%	156 10,9%
Total		Antal % i forhold til Aldersinterval?	368 100,0%	385 100,0%	433 100,0%	249 100,0%	1435 100,0%

Forstår du betydningen af symbolet "diskrimination"?

Forstår du betydningen af symbolet "diskrimination"?

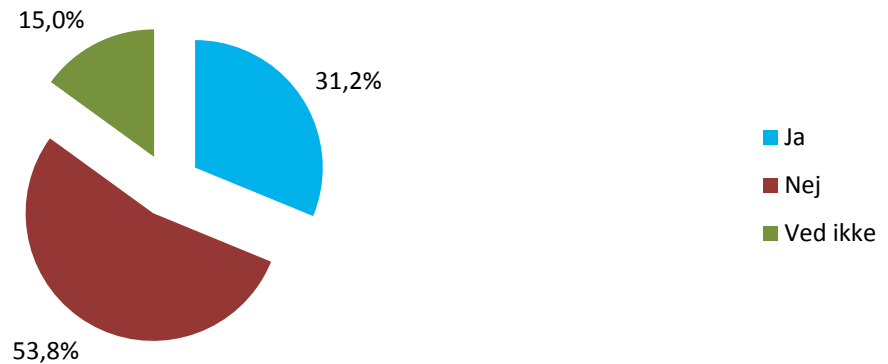


Forstår du betydningen af dette symbol, der følger med aldersmarkeringen? * Hvad er dit barns køn? Krydstabulering					
			Køn?		Total
			Dreng	Pige	
Diskrimination	Ja	Antal	161	153	314
		% i forhold til Hvad er dit barns køn?	21,7%	22,1%	21,9%
	Nej	Antal	462	443	905
		% i forhold til Hvad er dit barns køn?	62,2%	64,0%	63,1%
	Ved ikke	Antal	120	96	216
		% i forhold til Hvad er dit barns køn?	16,2%	13,9%	15,1%
Total		Antal	743	692	1435
		% i forhold til Hvad er dit barns køn?	100,0%	100,0%	100,0%

Forstår du betydningen af dette symbol, der følger med aldersmarkeringen? * Aldersinterval? Krydstabulering							
			Aldersinterval?				Total
			3-6 år	7-11 år	12-15 år	16-17 år	
Diskrimination	Ja	Antal	97	76	93	48	314
		% i forhold til Aldersinterval?	26,4%	19,7%	21,5%	19,3%	21,9%
	Nej	Antal	228	252	269	156	905
		% i forhold til Aldersinterval?	62,0%	65,5%	62,1%	62,7%	63,1%
	Ved ikke	Antal	43	57	71	45	216
		% i forhold til Aldersinterval?	11,7%	14,8%	16,4%	18,1%	15,1%
Total		Antal	368	385	433	249	1435
		% i forhold til Aldersinterval?	100,0%	100,0%	100,0%	100,0%	100,0%

Forstår du betydningen af symbolet "stoffer"?

Forstår du betydningen af symbolet "stoffer"?

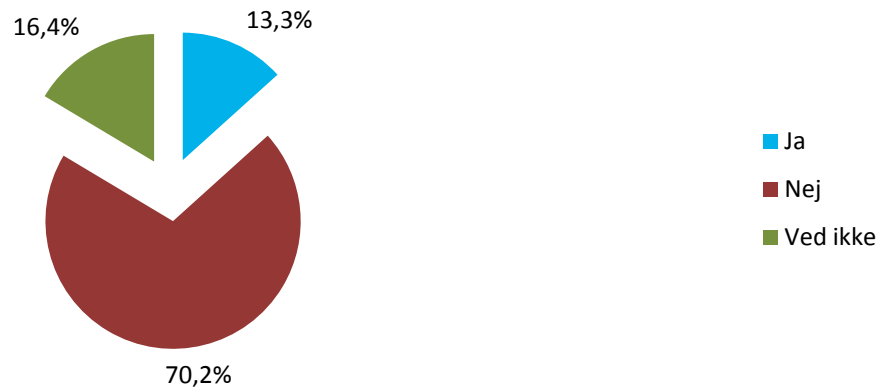


Forstår du betydningen af dette symbol, der følger med aldersmarkeringen? * Hvad er dit barns køn? Krydstabulering						
			Køn?		Total	
			Dreng	Pige		
Stoffer	Ja	Antal	241	207	448	
		% i forhold til Hvad er dit barns køn?	32,4%	29,9%	31,2%	
	Nej	Antal	397	375	772	
		% i forhold til Hvad er dit barns køn?	53,4%	54,2%	53,8%	
	Ved ikke	Antal	105	110	215	
		% i forhold til Hvad er dit barns køn?	14,1%	15,9%	15,0%	
Total			Antal	743	692	1435
			% i forhold til Hvad er dit barns køn?	100,0%	100,0%	100,0%

Forstår du betydningen af dette symbol, der følger med aldersmarkeringen? * Aldersinterval? Krydstabulering								
			Aldersinterval?				Total	
			3-6 år	7-11 år	12-15 år	16-17 år		
Stoffer	Ja	Antal	83	121	149	95	448	
		% i forhold til Aldersinterval?	22,6%	31,4%	34,4%	38,2%	31,2%	
	Nej	Antal	237	201	217	117	772	
		% i forhold til Aldersinterval?	64,4%	52,2%	50,1%	47,0%	53,8%	
	Ved ikke	Antal	48	63	67	37	215	
		% i forhold til Aldersinterval?	13,0%	16,4%	15,5%	14,9%	15,0%	
Total			Antal	368	385	433	249	1435
			% i forhold til Aldersinterval?	100,0%	100,0%	100,0%	100,0%	100,0%

Forstår du betydningen af symbolet "skræmmende"?

Forstår du betydningen af symbolet "skræmmende"?

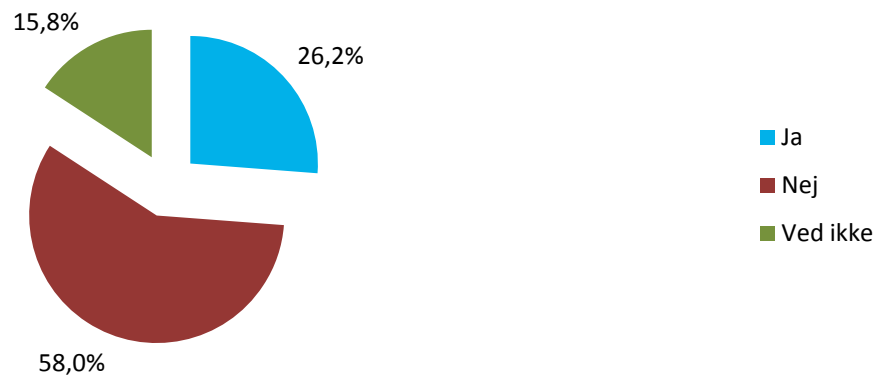


Forstår du betydningen af dette symbol, der følger med aldersmarkeringen? * Hvad er dit barns køn? Krydstabulering					
			Køn?		Total
			Dreng	Pige	
Skræmmende	Ja	Antal	108	83	191
		% i forhold til Hvad er dit barns køn?	14,5%	12,0%	13,3%
	Nej	Antal	521	487	1008
		% i forhold til Hvad er dit barns køn?	70,1%	70,4%	70,2%
	Ved ikke	Antal	114	122	236
		% i forhold til Hvad er dit barns køn?	15,3%	17,6%	16,4%
Total			743	692	1435
			100,0%	100,0%	100,0%

Forstår du betydningen af dette symbol, der følger med aldersmarkeringen? * Aldersinterval? Krydstabulering							
			Aldersinterval?				Total
			3-6 år	7-11 år	12-15 år	16-17 år	
Skræmmende	Ja	Antal	45	57	55	34	191
		% i forhold til Aldersinterval?	12,2%	14,8%	12,7%	13,7%	13,3%
	Nej	Antal	277	263	300	168	1008
		% i forhold til Aldersinterval?	75,3%	68,3%	69,3%	67,5%	70,2%
	Ved ikke	Antal	46	65	78	47	236
		% i forhold til Aldersinterval?	12,5%	16,9%	18,0%	18,9%	16,4%
Total			368	385	433	249	1435
			100,0%	100,0%	100,0%	100,0%	100,0%

Forstår du betydningen af symbolet "gambling"?

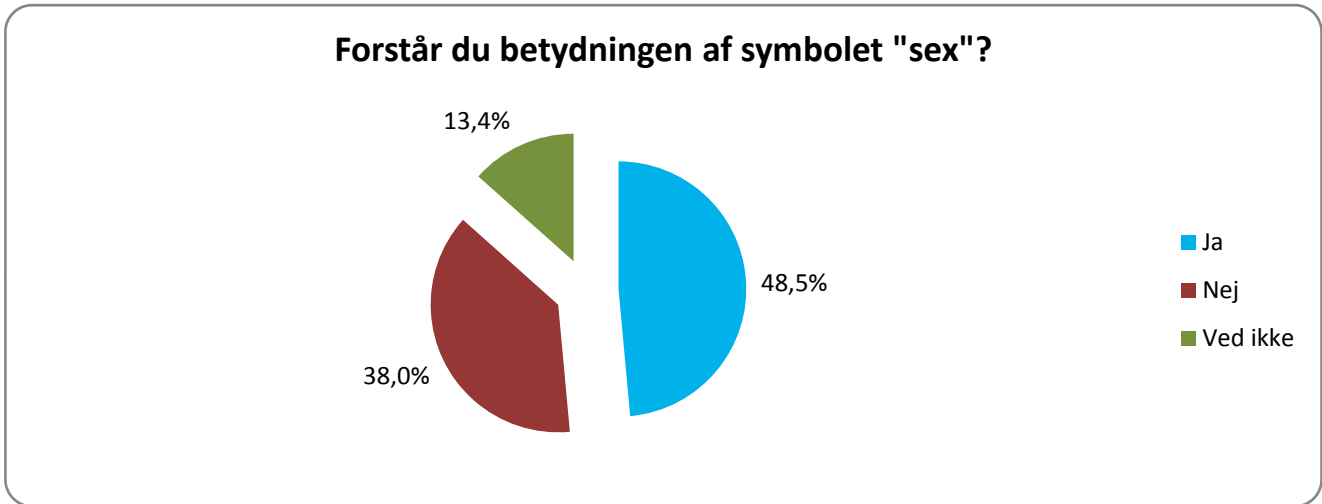
Forstår du betydningen af symbolet "gambling"?



Forstår du betydningen af dette symbol, der følger med aldersmarkeringen? * Hvad er dit barns køn? Krydstabulering					
			Køn?		Total
			Dreng	Pige	
Gambling	Ja	Antal	208	168	376
		% i forhold til Hvad er dit barns køn?	28,0%	24,3%	26,2%
	Nej	Antal	423	409	832
		% i forhold til Hvad er dit barns køn?	56,9%	59,1%	58,0%
	Ved ikke	Antal	112	115	227
		% i forhold til Hvad er dit barns køn?	15,1%	16,6%	15,8%
Total			743	692	1435
			100,0%	100,0%	100,0%

Forstår du betydningen af dette symbol, der følger med aldersmarkeringen? * Aldersinterval? Krydstabulering							
			Aldersinterval?				Total
			3-6 år	7-11 år	12-15 år	16-17 år	
Gambling	Ja	Antal	89	112	101	74	376
		% i forhold til Aldersinterval?	24,2%	29,1%	23,3%	29,7%	26,2%
	Nej	Antal	227	214	259	132	832
		% i forhold til Aldersinterval?	61,7%	55,6%	59,8%	53,0%	58,0%
	Ved ikke	Antal	52	59	73	43	227
		% i forhold til Aldersinterval?	14,1%	15,3%	16,9%	17,3%	15,8%
Total			368	385	433	249	1435
			100,0%	100,0%	100,0%	100,0%	100,0%

Forstår du betydningen af symbolet "sex"?

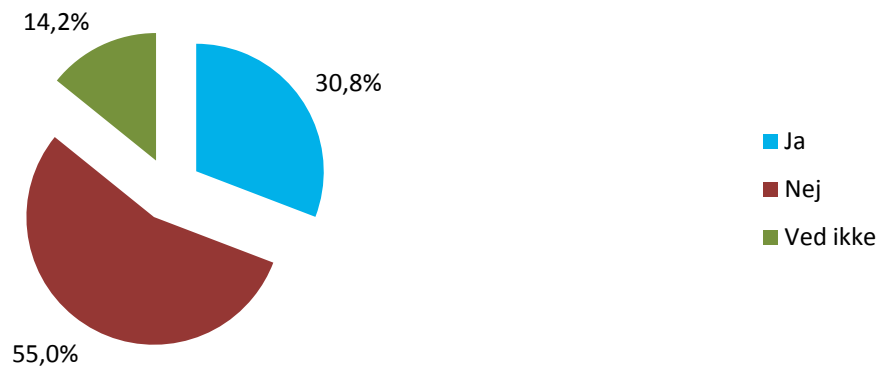


Forstår du betydningen af dette symbol, der følger med aldersmarkeringen? * Hvad er dit barns køn? Krydstabulering					
			Køn?		Total
			Dreng	Pige	
Sex	Ja	Antal % i forhold til Hvad er dit barns køn?	360 48,5%	336 48,6%	696 48,5%
	Nej	Antal % i forhold til Hvad er dit barns køn?	287 38,6%	259 37,4%	546 38,0%
	Ved ikke	Antal % i forhold til Hvad er dit barns køn?	96 12,9%	97 14,0%	193 13,4%
Total			743 100,0%	692 100,0%	1435 100,0%

Forstår du betydningen af dette symbol, der følger med aldersmarkeringen? * Aldersinterval? Krydstabulering							
			Aldersinterval?				Total
			3-6 år	7-11 år	12-15 år	16-17 år	
Sex	Ja	Antal % i forhold til Aldersinterval?	158 42,9%	189 49,1%	217 50,1%	132 53,0%	696 48,5%
	Nej	Antal % i forhold til Aldersinterval?	165 44,8%	138 35,8%	154 35,6%	89 35,7%	546 38,0%
	Ved ikke	Antal % i forhold til Aldersinterval?	45 12,2%	58 15,1%	62 14,3%	28 11,2%	193 13,4%
Total			368 100,0%	385 100,0%	433 100,0%	249 100,0%	1435 100,0%

Forstår du betydningen af symbolet "vold"?

Forstår du betydningen af symbolet "vold"?

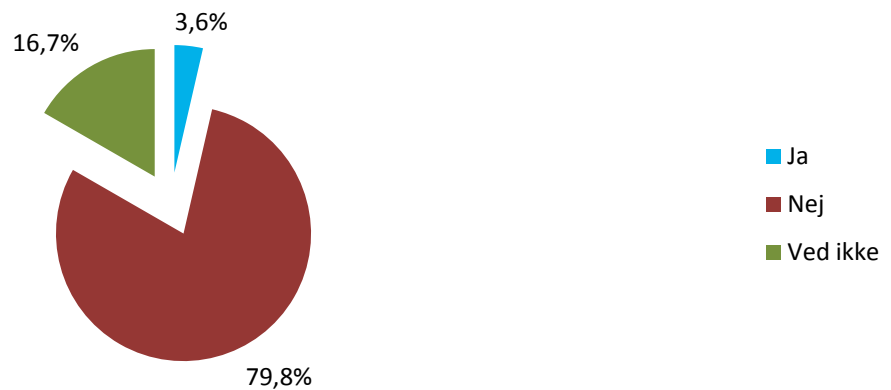


Forstår du betydningen af dette symbol, der følger med aldersmarkeringen? * Hvad er dit barns køn? Krydstabulering					
			Køn?		Total
			Dreng	Pige	
Vold	Ja	Antal	241	201	442
		% i forhold til Hvad er dit barns køn?	32,4%	29,0%	30,8%
	Nej	Antal	403	386	789
		% i forhold til Hvad er dit barns køn?	54,2%	55,8%	55,0%
	Ved ikke	Antal	99	105	204
		% i forhold til Hvad er dit barns køn?	13,3%	15,2%	14,2%
Total		Antal	743	692	1435
		% i forhold til Hvad er dit barns køn?	100,0%	100,0%	100,0%

Forstår du betydningen af dette symbol, der følger med aldersmarkeringen? * Aldersinterval? Krydstabulering							
			Aldersinterval?				Total
			3-6 år	7-11 år	12-15 år	16-17 år	
Vold	Ja	Antal	104	139	124	75	442
		% i forhold til Aldersinterval?	28,3%	36,1%	28,6%	30,1%	30,8%
	Nej	Antal	220	191	240	138	789
		% i forhold til Aldersinterval?	59,8%	49,6%	55,4%	55,4%	55,0%
	Ved ikke	Antal	44	55	69	36	204
		% i forhold til Aldersinterval?	12,0%	14,3%	15,9%	14,5%	14,2%
Total		Antal	368	385	433	249	1435
		% i forhold til Aldersinterval?	100,0%	100,0%	100,0%	100,0%	100,0%

Forstår du betydningen af symbolet "online gameplay"?

Forstår du betydningen af symbolet "online gameplay"?

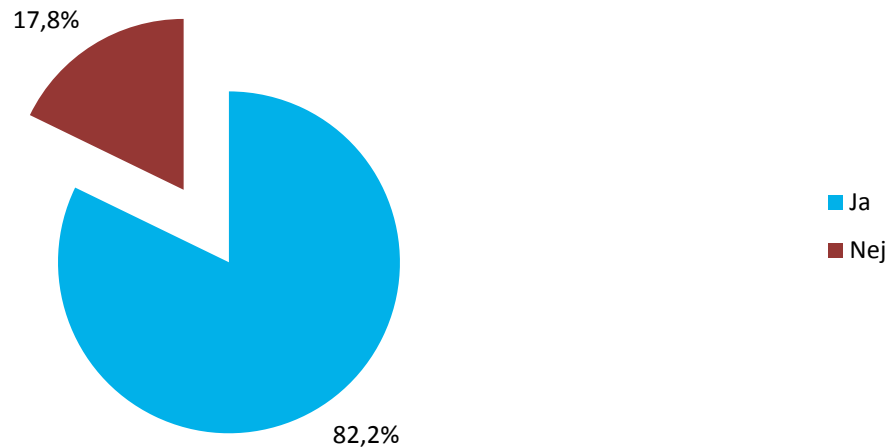


Forstår du betydningen af dette symbol, der følger med aldersmarkeringen? * Hvad er dit barns køn? Krydstabulering					
			Køn?		Total
			Dreng	Pige	
Online gameplay	Ja	Antal	32	19	51
		% i forhold til Hvad er dit barns køn?	4,3%	2,7%	3,6%
	Nej	Antal	588	557	1145
		% i forhold til Hvad er dit barns køn?	79,1%	80,5%	79,8%
	Ved ikke	Antal	123	116	239
		% i forhold til Hvad er dit barns køn?	16,6%	16,8%	16,7%
Total			743	692	1435
			100,0%	100,0%	100,0%

Forstår du betydningen af dette symbol, der følger med aldersmarkeringen? * Aldersinterval? Krydstabulering							
			Aldersinterval?				Total
			3-6 år	7-11 år	12-15 år	16-17 år	
Online gameplay	Ja	Antal	9	18	16	8	51
		% i forhold til Aldersinterval?	2,4%	4,7%	3,7%	3,2%	3,6%
	Nej	Antal	313	302	335	195	1145
		% i forhold til Aldersinterval?	85,1%	78,4%	77,4%	78,3%	79,8%
	Ved ikke	Antal	46	65	82	46	239
		% i forhold til Aldersinterval?	12,5%	16,9%	18,9%	18,5%	16,7%
Total			368	385	433	249	1435
			100,0%	100,0%	100,0%	100,0%	100,0%

Spiller dit barn pc- og/eller konsolspil (PlayStation, Nintendo, Xbox)?

Spiller dit barn pc- og/eller konsolspil (PlayStation, Nintendo, Xbox)?

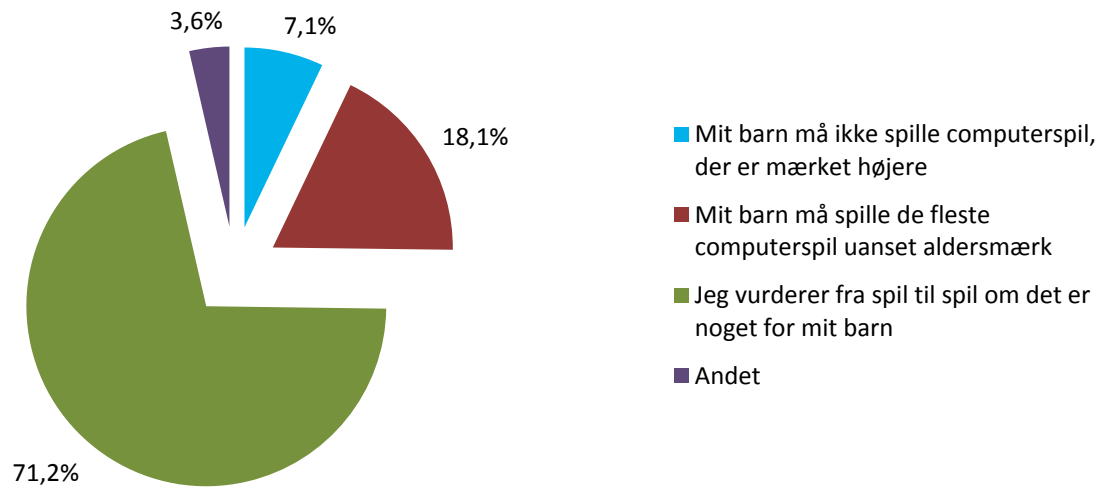


Spiller dit barn pc- og/eller konsolspil (PlayStation, Nintendo, Xbox)? * Hvad er dit barns køn? Krydstabulering					
			Køn?		Total
			Dreng	Pige	
Spiller dit barn pc- og/eller konsolspil (PlayStation, Nintendo, Xbox)?	Ja	Antal	668	511	1179
		% i forhold til Hvad er dit barns køn?	89,9%	73,8%	82,2%
	Nej	Antal	75	181	256
		% i forhold til Hvad er dit barns køn?	10,1%	26,2%	17,8%
Total		Antal	743	692	1435
		% i forhold til Hvad er dit barns køn?	100,0%	100,0%	100,0%

Spiller dit barn pc- og/eller konsolspil (PlayStation, Nintendo, Xbox)? * Aldersinterval? Krydstabulering							
			Aldersinterval?				Total
			3-6 år	7-11 år	12-15 år	16-17 år	
Spiller dit barn pc- og/eller konsolspil (PlayStation, Nintendo, Xbox)?	Ja	Antal	242	366	376	195	1179
		% i forhold til Aldersinterval?	65,8%	95,1%	86,8%	78,3%	82,2%
	Nej	Antal	126	19	57	54	256
		% i forhold til Aldersinterval?	34,2%	4,9%	13,2%	21,7%	17,8%
Total		Antal	368	385	433	249	1435
		% i forhold til Aldersinterval?	100,0%	100,0%	100,0%	100,0%	100,0%

Hvilken af nedenstående holdninger deler du?

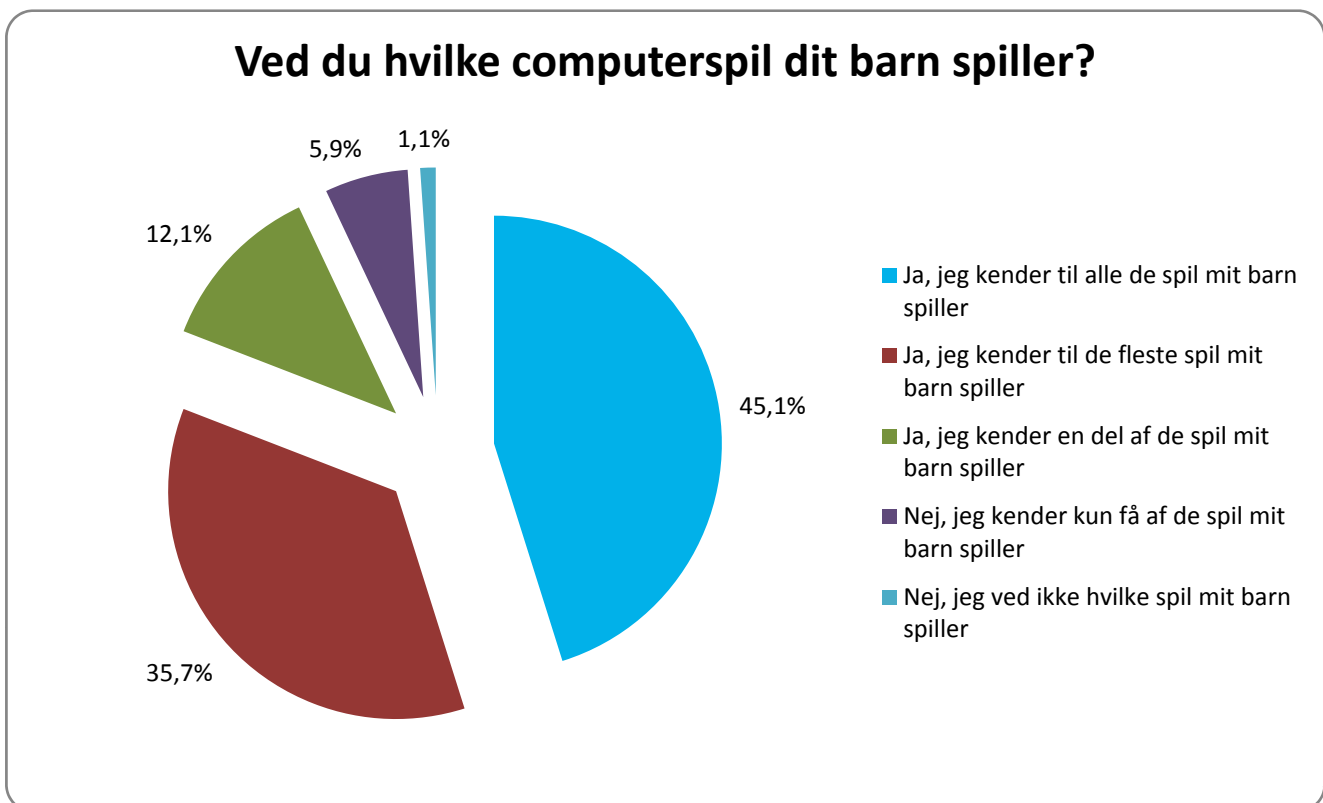
Hvilken af nedenstående holdninger deler du?



Hvilken af nedenstående holdninger deler du? * Hvad er dit barns køn? Krydstabulering						
			Køn?		Total	
			Dreng	Pige		
Hvilken af nedenstående holdninger deler du?	Mit barn må ikke spille computerspil, der er mærket højere	Antal % i forhold til Hvad er dit barns køn?	43 6,4%	41 8,0%	84 7,1%	
	Mit barn må spille de fleste computerspil uanset aldersmærk	Antal % i forhold til Hvad er dit barns køn?	138 20,7%	75 14,7%	213 18,1%	
	Jeg vurderer fra spil til spil om det er noget for mit barn	Antal % i forhold til Hvad er dit barns køn?	465 69,6%	374 73,2%	839 71,2%	
	Andet	Antal % i forhold til Hvad er dit barns køn?	22 3,3%	21 4,1%	43 3,6%	
Total			Antal % i forhold til Hvad er dit barns køn?	668 100,0%	511 100,0%	1179 100,0%

Hvilken af nedenstående holdninger deler du? * Aldersinterval? Krydstabulering							
			Aldersinterval?				Total
			3-6 år	7-11 år	12-15 år	16-17 år	
Hvilken af nedenstående holdninger deler du?	Mit barn må ikke spille computerspil, der er mærket højere	Antal % i forhold til Aldersinterval?	25 10,3%	32 8,7%	20 5,3%	7 3,6%	84 7,1%
	Mit barn må spille de fleste computerspil uanset aldersmærk	Antal % i forhold til Aldersinterval?	3 1,2%	20 5,5%	103 27,4%	87 44,6%	213 18,1%
	Jeg vurderer fra spil til spil om det er noget for mit barn	Antal % i forhold til Aldersinterval?	211 87,2%	310 84,7%	231 61,4%	87 44,6%	839 71,2%
	Andet	Antal % i forhold til Aldersinterval?	3 1,2%	4 1,1%	22 5,9%	14 7,2%	43 3,6%
Total		Antal % i forhold til Aldersinterval?	242 100,0%	366 100,0%	376 100,0%	195 100,0%	1179 100,0%

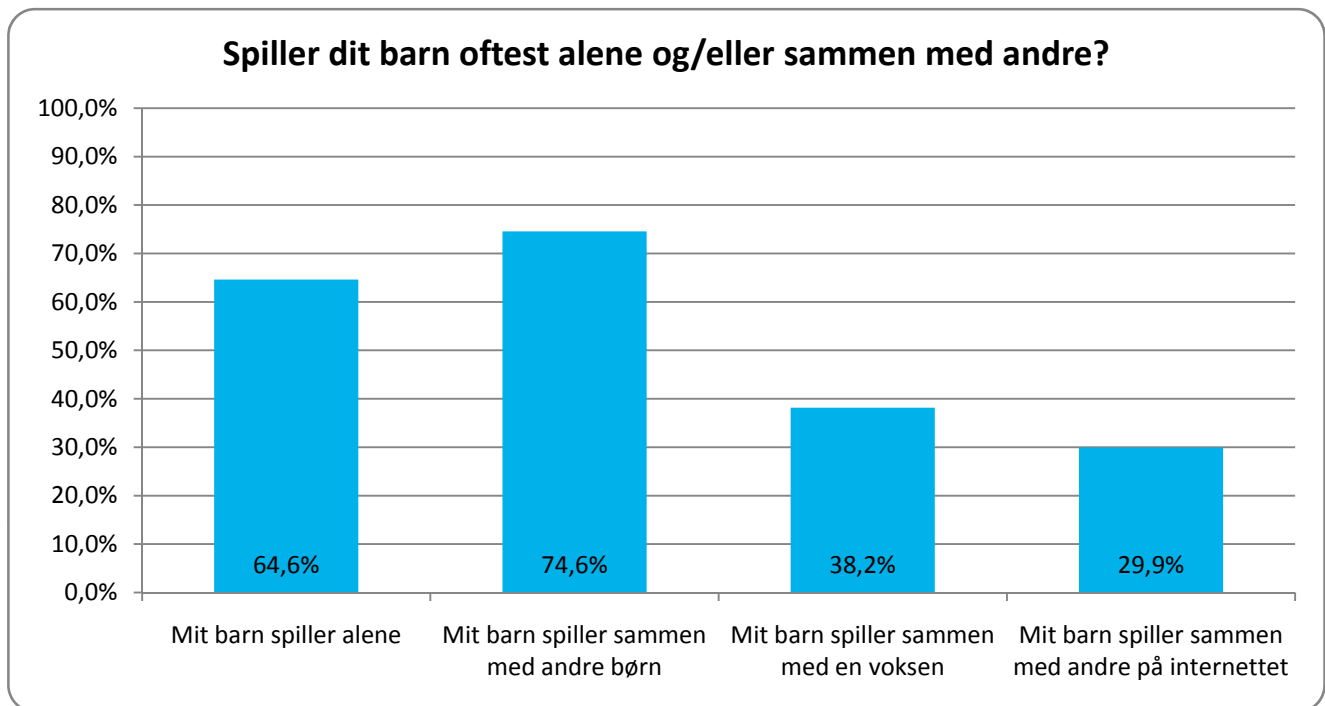
Ved du hvilke computerspil dit barn spiller?



Ved du hvilke computerspil dit barn spiller? * Hvad er dit barns køn? Krydstabulering					
			Køn?		Total
			Dreng	Pige	
Ved du hvilke computerspil dit barn spiller?	Ja, jeg kender til alle de spil mit barn spiller	Antal % i forhold til Hvad er dit barns køn?	291 43,6%	241 47,2%	532 45,1%
	Ja, jeg kender til de fleste spil mit barn spiller	Antal % i forhold til Hvad er dit barns køn?	236 35,3%	185 36,2%	421 35,7%
	Ja, jeg kender en del af de spil mit barn spiller	Antal % i forhold til Hvad er dit barns køn?	90 13,5%	53 10,4%	143 12,1%
	Nej, jeg kender kun få af de spil mit barn spiller	Antal % i forhold til Hvad er dit barns køn?	43 6,4%	27 5,3%	70 5,9%
	Nej, jeg ved ikke hvilke spil mit barn spiller	Antal % i forhold til Hvad er dit barns køn?	8 1,2%	5 1,0%	13 1,1%
Total		Antal % i forhold til Hvad er dit barns køn?	668 100,0%	511 100,0%	1179 100,0%

Ved du hvilke computerspil dit barn spiller? * Aldersinterval? Krydstabulering							
			Aldersinterval?				Total
			3-6 år	7-11 år	12-15 år	16-17 år	
Ved du hvilke computerspil dit barn spiller?	Ja, jeg kender til alle de spil mit barn spiller	Antal % i forhold til Aldersinterval?	203 83,9%	184 50,3%	111 29,5%	34 17,4%	532 45,1%
	Ja, jeg kender til de fleste spil mit barn spiller	Antal % i forhold til Aldersinterval?	32 13,2%	152 41,5%	162 43,1%	75 38,5%	421 35,7%
	Ja, jeg kender en del af de spil mit barn spiller	Antal % i forhold til Aldersinterval?	5 2,1%	24 6,6%	65 17,3%	49 25,1%	143 12,1%
	Nej, jeg kender kun få af de spil mit barn spiller	Antal % i forhold til Aldersinterval?	2 0,8%	6 1,6%	32 8,5%	30 15,4%	70 5,9%
	Nej, jeg ved ikke hvilke spil mit barn spiller	Antal % i forhold til Aldersinterval?	0 0,0%	0 0,0%	6 1,6%	7 3,6%	13 1,1%
Total		Antal % i forhold til Aldersinterval?	242 100,0%	366 100,0%	376 100,0%	195 100,0%	1179 100,0%

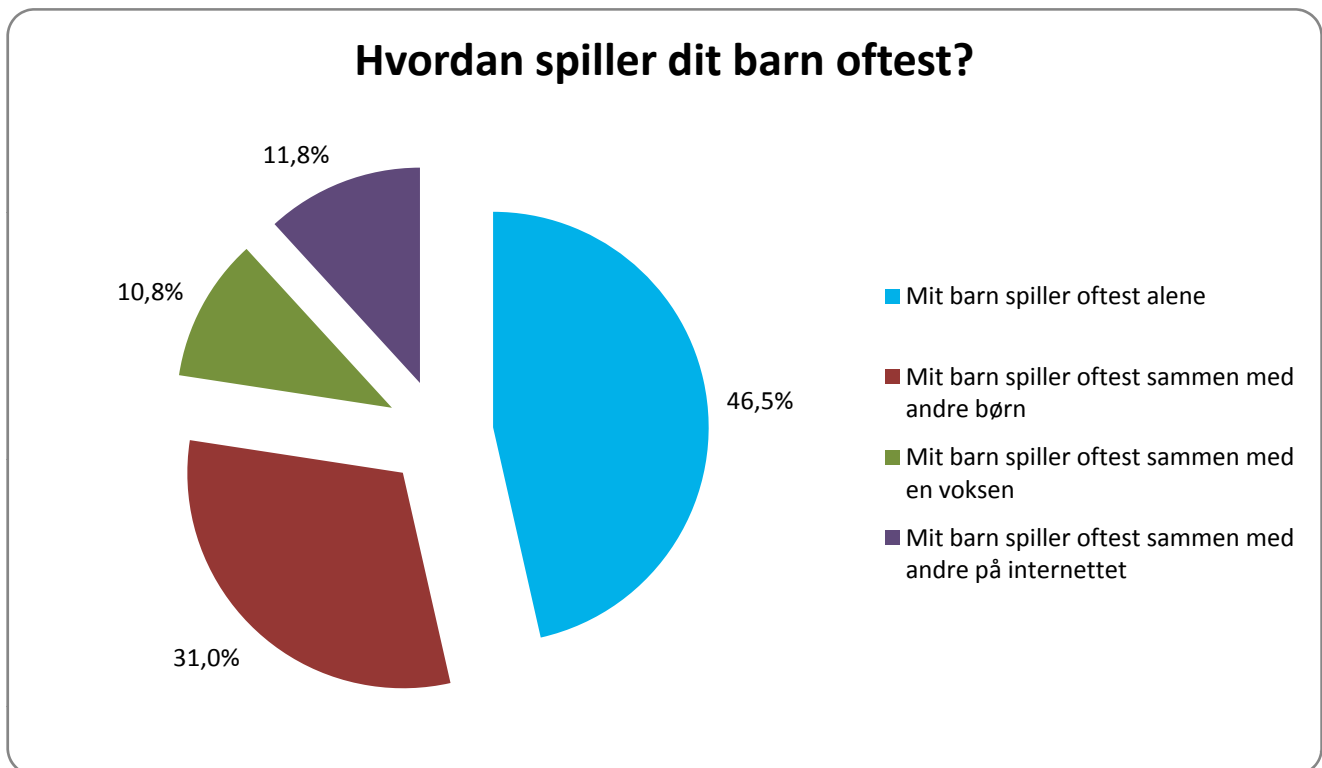
Spiller dit barn oftest alene og/eller sammen med andre?



Spiller dit barn oftest alene og/eller sammen med andre? * Hvad er dit barns køn?					
Krydstabulering					
			Køn?		Total
			Dreng	Pige	
Hvordan spiller dit barn?	Mit barn spiller alene	Antal % i forhold til Hvad er dit barns køn?	424 63,5%	338 66,1%	762 64,6%
	Mit barn spiller sammen med andre børn	Antal % i forhold til Hvad er dit barns køn?	525 78,6%	354 69,3%	879 74,6%
	Mit barn spiller sammen med en voksen	Antal % i forhold til Hvad er dit barns køn?	255 38,2%	195 38,2%	450 38,2%
	Mit barn spiller sammen med andre på internettet	Antal % i forhold til Hvad er dit barns køn?	268 40,1%	85 16,6%	353 29,9%
Total		Antal % i forhold til Hvad er dit barns køn?	668 100,0%	511 100,0%	1179 100,0%

Spiller dit barn oftest alene og/eller sammen med andre? * Hvad er dit barns køn? Krydstabulering							
			Aldersinterval?				Total
			3-6 år	7-11 år	12-15 år	16-17 år	
Hvordan spiller dit barn?	Mit barn spiller alene	Antal % i forhold til Aldersinterval?	140 57,9%	257 70,2%	241 64,1%	124 63,6%	762 64,6%
	Mit barn spiller sammen med andre børn	Antal % i forhold til Aldersinterval?	140 57,9%	316 86,3%	294 78,2%	129 66,2%	879 74,6%
	Mit barn spiller sammen med en voksen	Antal % i forhold til Aldersinterval?	168 69,4%	162 44,3%	90 23,9%	30 15,4%	450 38,2%
	Mit barn spiller sammen med andre på internettet	Antal % i forhold til Aldersinterval?	4 1,7%	100 27,3%	151 40,2%	98 50,3%	353 29,9%
Total		Antal % i forhold til Aldersinterval?	242 100,0%	366 100,0%	376 100,0%	195 100,0%	1179 100,0%

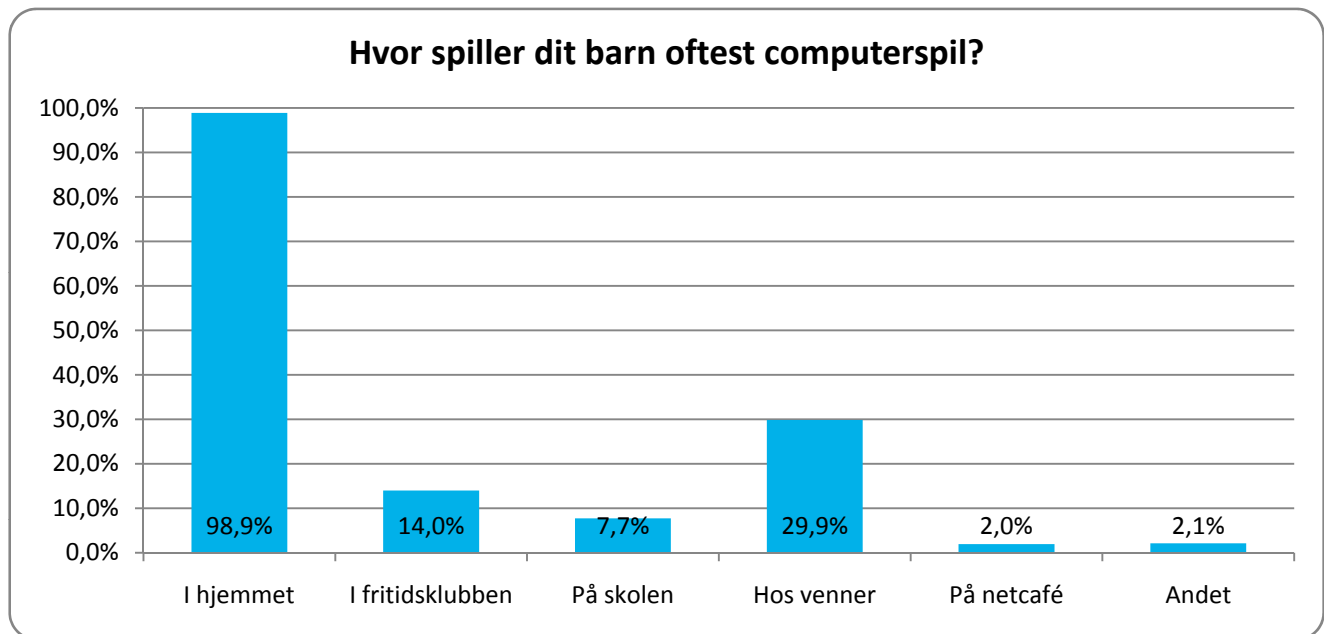
Hvordan spiller dit barn oftest?



Hvordan spiller dit barn oftest? * Hvad er dit barns køn? Krydstabulering					
			Køn?		Total
			Dreng	Pige	
Hvordan spiller dit barn oftest?	Mit barn spiller oftest alene	Antal % i forhold til Hvad er dit barns køn?	282 42,2%	266 52,1%	548 46,5%
	Mit barn spiller oftest sammen med andre børn	Antal % i forhold til Hvad er dit barns køn?	204 30,5%	161 31,5%	365 31,0%
	Mit barn spiller oftest sammen med en voksen	Antal % i forhold til Hvad er dit barns køn?	61 9,1%	66 12,9%	127 10,8%
	Mit barn spiller oftest sammen med andre på internettet	Antal % i forhold til Hvad er dit barns køn?	121 18,1%	18 3,5%	139 11,8%
Total		Antal % i forhold til Hvad er dit barns køn?	668 100,0%	511 100,0%	1179 100,0%

Hvordan spiller dit barn oftest? * Aldersinterval? Krydstabulering							
			Aldersinterval?				Total
			3-6 år	7-11 år	12-15 år	16-17 år	
Hvordan spiller dit barn oftest?	Mit barn spiller oftest alene	Antal % i forhold til Aldersinterval?	79 32,6%	182 49,7%	194 51,6%	93 47,7%	548 46,5%
	Mit barn spiller oftest sammen med andre børn	Antal % i forhold til Aldersinterval?	66 27,3%	139 38,0%	115 30,6%	45 23,1%	365 31,0%
	Mit barn spiller oftest sammen med en voksen	Antal % i forhold til Aldersinterval?	96 39,7%	23 6,3%	6 1,6%	2 1,0%	127 10,8%
	Mit barn spiller oftest sammen med andre på internettet	Antal % i forhold til Aldersinterval?	1 0,4%	22 6,0%	61 16,2%	55 28,2%	139 11,8%
Total		Antal % i forhold til Aldersinterval?	242 100,0%	366 100,0%	376 100,0%	195 100,0%	1179 100,0%

Hvor spiller dit barn oftest computerspil?

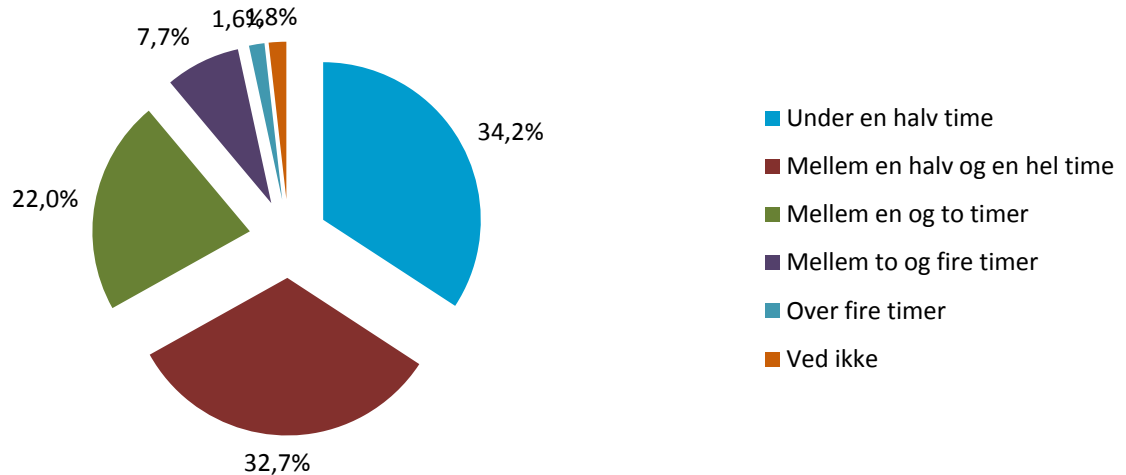


Hvor spiller dit barn oftest computerspil? * Hvad er dit barns køn? Krydstabulering					
			Køn?		Total
			Dreng	Pige	
Hvor spiller dit barn oftest?	I hjemmet	Antal	660	506	1166
		% i forhold til Hvad er dit barns køn?	98,8%	99,0%	98,9%
	I fritidsklubben	Antal	110	55	165
		% i forhold til Hvad er dit barns køn?	16,5%	10,8%	14,0%
	På skolen	Antal	49	42	91
		% i forhold til Hvad er dit barns køn?	7,3%	8,2%	7,7%
	Hos venner	Antal	228	124	352
		% i forhold til Hvad er dit barns køn?	34,1%	24,3%	29,9%
	På netcafé	Antal	23	0	23
		% i forhold til Hvad er dit barns køn?	3,4%	0,0%	2,0%
	Andet	Antal	15	10	25
		% i forhold til Hvad er dit barns køn?	2,2%	2,0%	2,1%
Total		Antal	668	511	1179
		% i forhold til Hvad er dit barns køn?	100,0%	100,0%	100,0%

Hvor spiller dit barn oftest computerspil? * Aldersinterval? Krydstabulering							
			Aldersinterval?				Total
			3-6 år	7-11 år	12-15 år	16-17 år	
Hvor spiller dit barn oftest?	I hjemmet	Antal	241	362	375	188	1166
		% i forhold til Aldersinterval?	99,6%	98,9%	99,7%	96,4%	98,9%
	I fritidsklubben	Antal	20	98	37	10	165
		% i forhold til Aldersinterval?	8,3%	26,8%	9,8%	5,1%	14,0%
	På skolen	Antal	6	48	21	16	91
		% i forhold til Aldersinterval?	2,5%	13,1%	5,6%	8,2%	7,7%
	Hos venner	Antal	23	129	118	82	352
		% i forhold til Aldersinterval?	9,5%	35,2%	31,4%	42,1%	29,9%
	På netcafé	Antal	0	3	10	10	23
		% i forhold til Aldersinterval?	0,0%	0,8%	2,7%	5,1%	2,0%
	Andet	Antal	12	5	4	4	25
		% i forhold til Aldersinterval?	5,0%	1,4%	1,1%	2,1%	2,1%
Total		Antal	242	366	376	195	1179
		% i forhold til Aldersinterval?	100,0%	100,0%	100,0%	100,0%	100,0%

Hvor mange minutter/timer spiller dit barn i gennemsnit om dagen?

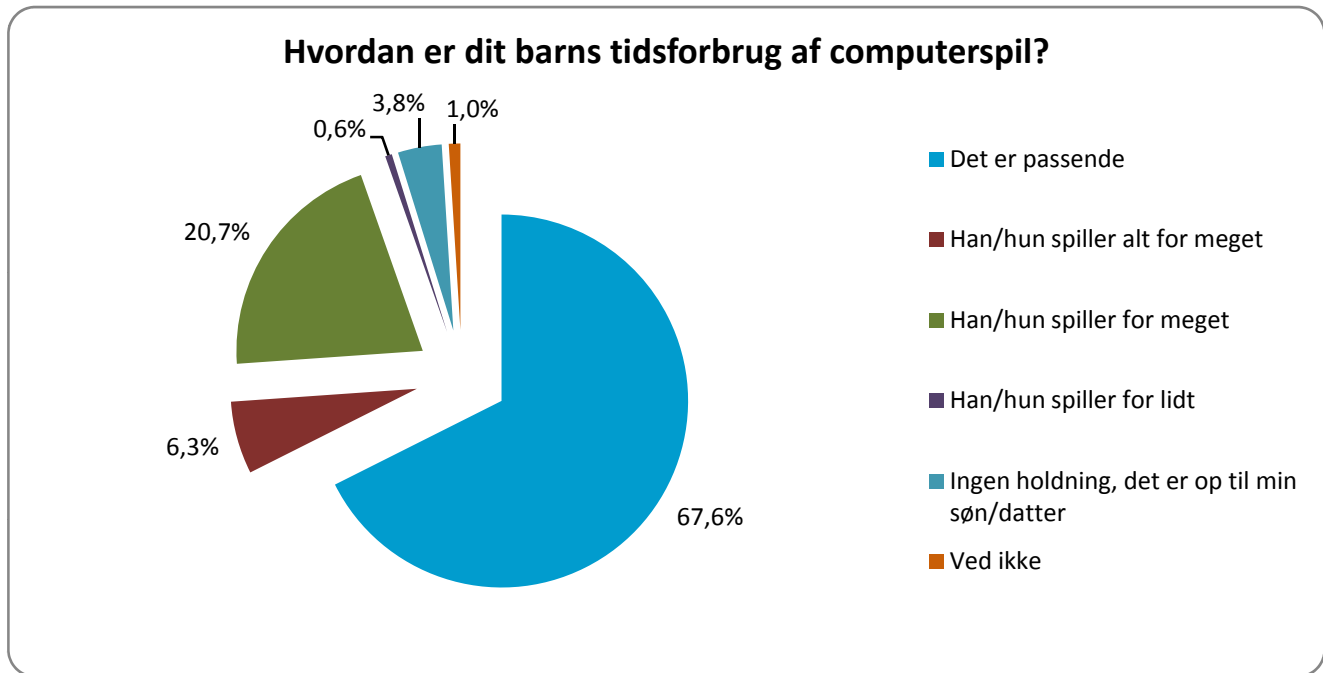
Hvor mange minutter/timer spiller dit barn i gennemsnit om dagen?



Hvor mange minutter/timer spiller dit barn i gennemsnit om dagen? * Hvad er dit barns køn? Krydstabulering					
			Køn?		Total
			Dreng	Pige	
Hvor mange minutter/timer spiller dit barn i gennemsnit om dagen?	Under en halv time	Antal	141	262	403
		% i forhold til Hvad er dit barns køn?	21,1%	51,3%	34,2%
	Mellem en halv og en hel time	Antal	212	174	386
		% i forhold til Hvad er dit barns køn?	31,7%	34,1%	32,7%
	Mellem en og to timer	Antal	200	59	259
		% i forhold til Hvad er dit barns køn?	29,9%	11,5%	22,0%
	Mellem to og fire timer	Antal	84	7	91
	% i forhold til Hvad er dit barns køn?	12,6%	1,4%	7,7%	
	Over fire timer	Antal	19	0	19
		% i forhold til Hvad er dit barns køn?	2,8%	0,0%	1,6%
	Ved ikke	Antal	12	9	21
		% i forhold til Hvad er dit barns køn?	1,8%	1,8%	1,8%
Total		Antal	668	511	1179
		% i forhold til Hvad er dit barns køn?	100,0%	100,0%	100,0%

Hvor mange minutter/timer spiller dit barn i gennemsnit om dagen? * Aldersinterval? Krydstabulering							
			Aldersinterval?				Total
			3-6 år	7-11 år	12-15 år	16-17 år	
Hvor mange minutter/timer spiller dit barn i gennemsnit om dagen?	Under en halv time	Antal	166	107	81	49	403
		% i forhold til Aldersinterval?	68,6%	29,2%	21,5%	25,1%	34,2%
	Mellem en halv og en hel time	Antal	63	156	115	52	386
		% i forhold til Aldersinterval?	26,0%	42,6%	30,6%	26,7%	32,7%
	Mellem en og to timer	Antal	12	89	106	52	259
		% i forhold til Aldersinterval?	5,0%	24,3%	28,2%	26,7%	22,0%
	Mellem to og fire timer	Antal	1	9	56	25	91
		% i forhold til Aldersinterval?	0,4%	2,5%	14,9%	12,8%	7,7%
	Over fire timer	Antal	0	1	11	7	19
		% i forhold til Aldersinterval?	0,0%	0,3%	2,9%	3,6%	1,6%
	Ved ikke	Antal	0	4	7	10	21
		% i forhold til Aldersinterval?	0,0%	1,1%	1,9%	5,1%	1,8%
Total		Antal	242	366	376	195	1179
		% i forhold til Aldersinterval?	100,0%	100,0%	100,0%	100,0%	100,0%

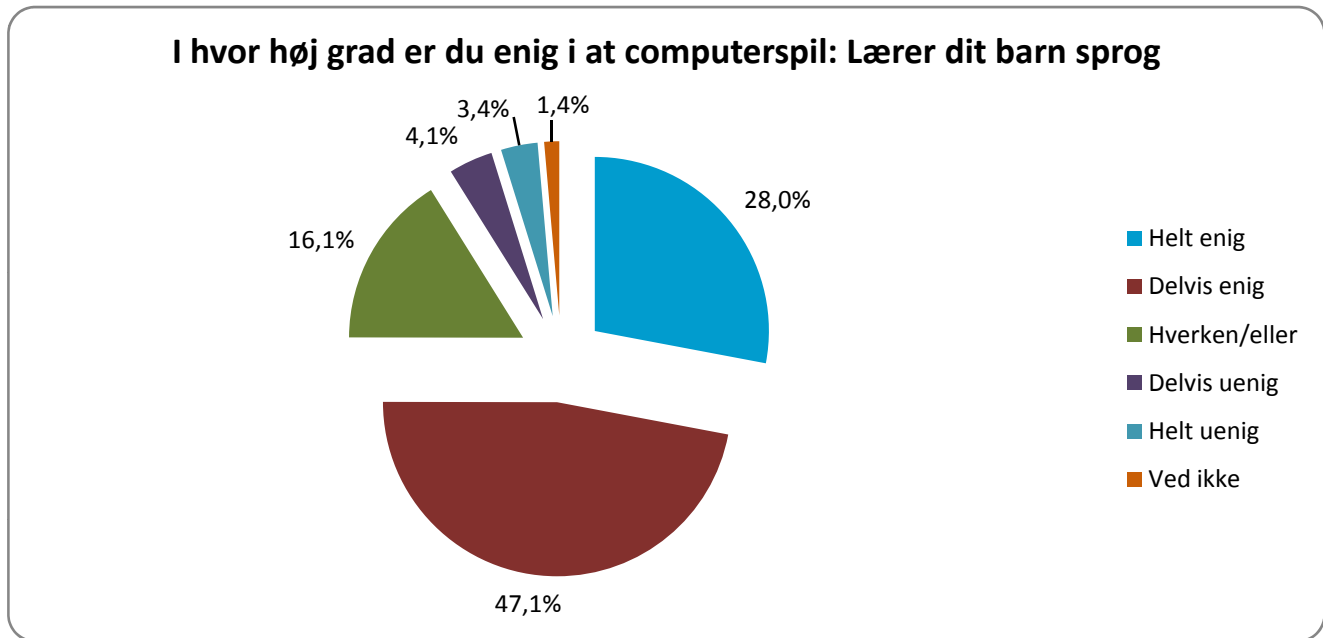
Hvordan er dit barns tidsforbrug af computerspil?



Hvordan er dit barns tidsforbrug af computerspil? * Hvad er dit barns køn? Krydstabulering			Køn?		Total
			Dreng	Pige	
Hvordan er dit barns tidsforbrug af computerspil?	Det er passende	Antal % i forhold til Hvad er dit barns køn?	376 56,3%	421 82,4%	797 67,6%
	Han/hun spiller alt for meget	Antal % i forhold til Hvad er dit barns køn?	62 9,3%	12 2,3%	74 6,3%
	Han/hun spiller for meget	Antal % i forhold til Hvad er dit barns køn?	190 28,4%	54 10,6%	244 20,7%
	Han/hun spiller for lidt	Antal % i forhold til Hvad er dit barns køn?	4 0,6%	3 0,6%	7 0,6%
	Ingen holdning, det er op til min søn/datter	Antal % i forhold til Hvad er dit barns køn?	26 3,9%	19 3,7%	45 3,8%
	Ved ikke	Antal % i forhold til Hvad er dit barns køn?	10 1,5%	2 0,4%	12 1,0%
	Total	Antal % i forhold til Hvad er dit barns køn?	668 100,0%	511 100,0%	1179 100,0%

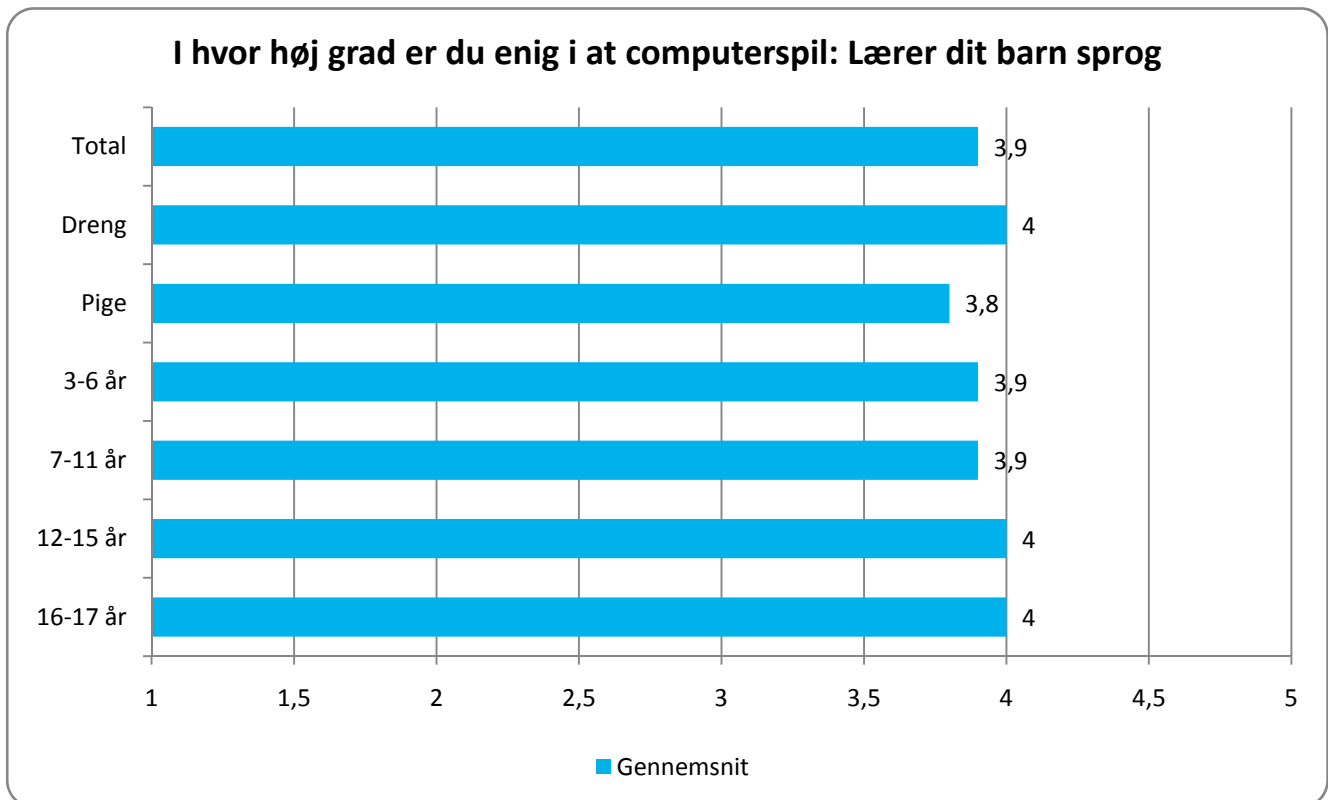
Hvordan er dit barns tidsforbrug af computerspil? * Aldersinterval? Krydstabulering							
			Aldersinterval?				Total
			3-6 år	7-11 år	12-15 år	16-17 år	
Hvordan er dit barns tidsforbrug af computerspil?	Det er passende	Antal	203	276	216	102	797
		% i forhold til Aldersinterval?	83,9%	75,4%	57,4%	52,3%	67,6%
	Han/hun spiller alt for meget	Antal	4	12	44	14	74
		% i forhold til Aldersinterval?	1,7%	3,3%	11,7%	7,2%	6,3%
	Han/hun spiller for meget	Antal	22	73	92	57	244
		% i forhold til Aldersinterval?	9,1%	19,9%	24,5%	29,2%	20,7%
	Han/hun spiller for lidt	Antal	6	0	1	0	7
		% i forhold til Aldersinterval?	2,5%	0,0%	0,3%	0,0%	0,6%
	Ingen holdning, det er op til min søn/datter	Antal	4	3	17	21	45
		% i forhold til Aldersinterval?	1,7%	0,8%	4,5%	10,8%	3,8%
	Ved ikke	Antal	3	2	6	1	12
		% i forhold til Aldersinterval?	1,2%	0,5%	1,6%	0,5%	1,0%
Total		Antal	242	366	376	195	1179
		% i forhold til Aldersinterval?	100,0%	100,0%	100,0%	100,0%	100,0%

I hvor høj grad er du enig i at computerspil: Lærer dit barn sprog



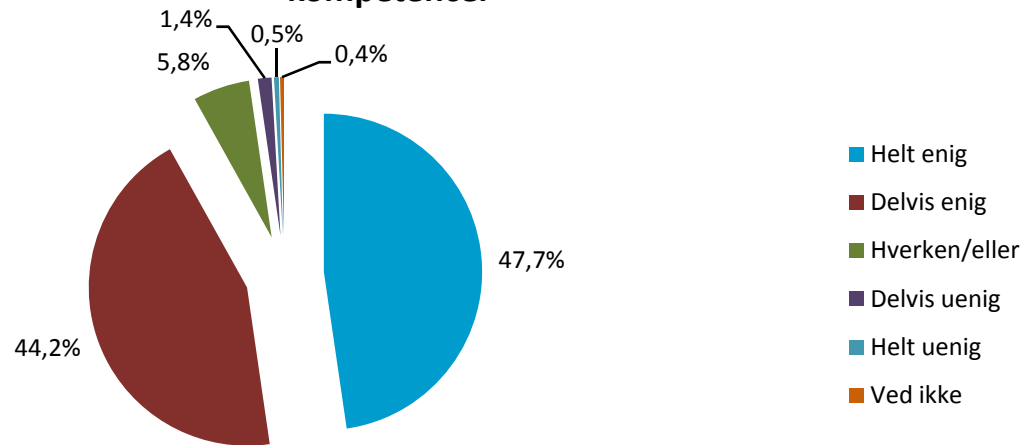
I hvor høj grad er du enig i at computerspil: Lærer dit barn sprog * Hvad er dit barns køn? Krydstabulering					
			Køn?		Total
			Dreng	Pige	
I hvor høj grad er du enig i at computerspil: Lærer dit barn sprog	Helt enig	Antal	215	115	330
		% i forhold til Hvad er dit barns køn?	32,2%	22,5%	28,0%
	Delvis enig	Antal	304	251	555
		% i forhold til Hvad er dit barns køn?	45,5%	49,1%	47,1%
	Hverken/eller	Antal	93	97	190
		% i forhold til Hvad er dit barns køn?	13,9%	19,0%	16,1%
	Delvis uenig	Antal	23	25	48
	% i forhold til Hvad er dit barns køn?	3,4%	4,9%	4,1%	
	Helt uenig	Antal	25	15	40
		% i forhold til Hvad er dit barns køn?	3,7%	2,9%	3,4%
	Ved ikke	Antal	8	8	16
		% i forhold til Hvad er dit barns køn?	1,2%	1,6%	1,4%
Total		Antal	668	511	1179
		% i forhold til Hvad er dit barns køn?	100,0%	100,0%	100,0%

I hvor høj grad er du enig i at computerspil: Lærer dit barn sprog * Aldersinterval? Krydstabulering							
			Aldersinterval?				Total
			3-6 år	7-11 år	12-15 år	16-17 år	
I hvor høj grad er du enig i at computerspil: Lærer dit barn sprog	Helt enig	Antal	69	89	109	63	330
		% i forhold til Aldersinterval?	28,5%	24,3%	29,0%	32,3%	28,0%
	Delvis enig	Antal	107	191	173	84	555
		% i forhold til Aldersinterval?	44,2%	52,2%	46,0%	43,1%	47,1%
	Hverken/eller	Antal	39	59	60	32	190
		% i forhold til Aldersinterval?	16,1%	16,1%	16,0%	16,4%	16,1%
	Delvis uenig	Antal	15	13	14	6	48
		% i forhold til Aldersinterval?	6,2%	3,6%	3,7%	3,1%	4,1%
	Helt uenig	Antal	10	9	13	8	40
		% i forhold til Aldersinterval?	4,1%	2,5%	3,5%	4,1%	3,4%
	Ved ikke	Antal	2	5	7	2	16
		% i forhold til Aldersinterval?	0,8%	1,4%	1,9%	1,0%	1,4%
Total		Antal	242	366	376	195	1179
		% i forhold til Aldersinterval?	100,0%	100,0%	100,0%	100,0%	100,0%



I hvor høj grad er du enig i at computerspil: Lærer dit barn IT-kompetencer

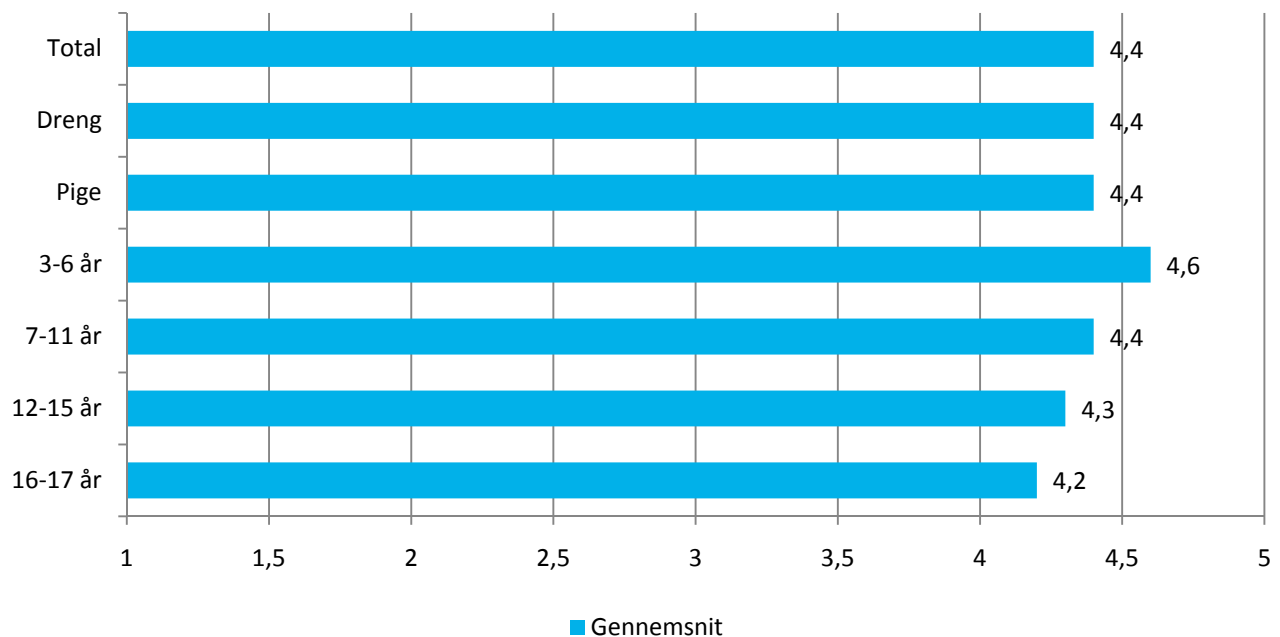
I hvor høj grad er du enig i at computerspil: Lærer dit barn IT-kompetencer



I hvor høj grad er du enig i at computerspil: Lærer dit barn IT-kompetencer * Hvad er dit barns køn? Krydstabulering					
			Køn?		Total
			Dreng	Pige	
I hvor høj grad er du enig i at computerspil: Lærer dit barn IT-kompetencer	Helt enig	Antal	318	244	562
		% i forhold til Hvad er dit barns køn?	47,6%	47,7%	47,7%
	Delvis enig	Antal	293	228	521
		% i forhold til Hvad er dit barns køn?	43,9%	44,6%	44,2%
	Hverken/eller	Antal	38	30	68
		% i forhold til Hvad er dit barns køn?	5,7%	5,9%	5,8%
	Delvis uenig	Antal	12	5	17
	% i forhold til Hvad er dit barns køn?	1,8%	1,0%	1,4%	
	Helt uenig	Antal	5	1	6
		% i forhold til Hvad er dit barns køn?	0,7%	0,2%	0,5%
	Ved ikke	Antal	2	3	5
		% i forhold til Hvad er dit barns køn?	0,3%	0,6%	0,4%
Total		Antal	668	511	1179
		% i forhold til Hvad er dit barns køn?	100,0%	100,0%	100,0%

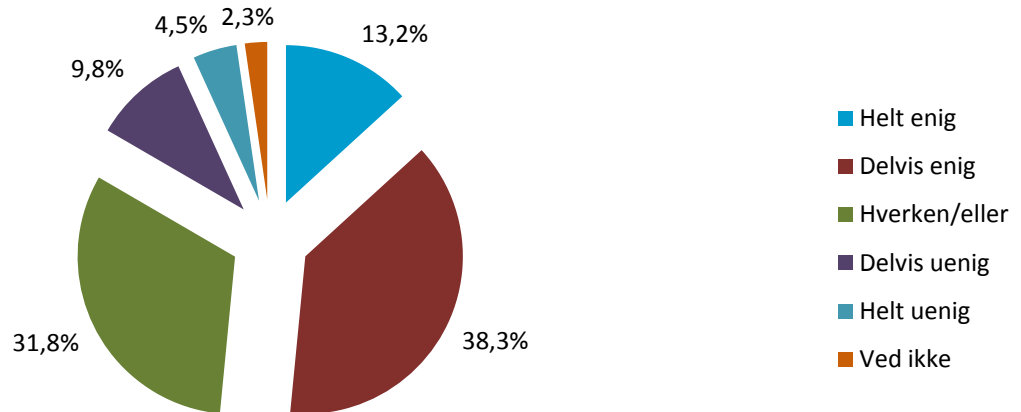
I hvor høj grad er du enig i at computerspil: Lærer dit barn IT-kompetencer * Aldersinterval? Krydstabulering							
			Aldersinterval?				Total
			3-6 år	7-11 år	12-15 år	16-17 år	
I hvor høj grad er du enig i at computerspil: Lærer dit barn IT-kompetencer	Helt enig	Antal	154	175	159	74	562
		% i forhold til Aldersinterval?	63,6%	47,8%	42,3%	37,9%	47,7%
	Delvis enig	Antal	74	177	174	96	521
		% i forhold til Aldersinterval?	30,6%	48,4%	46,3%	49,2%	44,2%
	Hverken/eller	Antal	11	9	31	17	68
		% i forhold til Aldersinterval?	4,5%	2,5%	8,2%	8,7%	5,8%
Delvis uenig	Antal	1	2	9	5	17	
	% i forhold til Aldersinterval?	0,4%	0,5%	2,4%	2,6%	1,4%	
Helt uenig	Antal	0	3	1	2	6	
	% i forhold til Aldersinterval?	0,0%	0,8%	0,3%	1,0%	0,5%	
Ved ikke	Antal	2	0	2	1	5	
	% i forhold til Aldersinterval?	0,8%	0,0%	0,5%	0,5%	0,4%	
Total		Antal	242	366	376	195	1179
		% i forhold til Aldersinterval?	100,0%	100,0%	100,0%	100,0%	100,0%

I hvor høj grad er du enig i at computerspil: Lærer dit barn IT-kompetencer



I hvor høj grad er du enig i at computerspil: Lærer dit barn at samarbejde

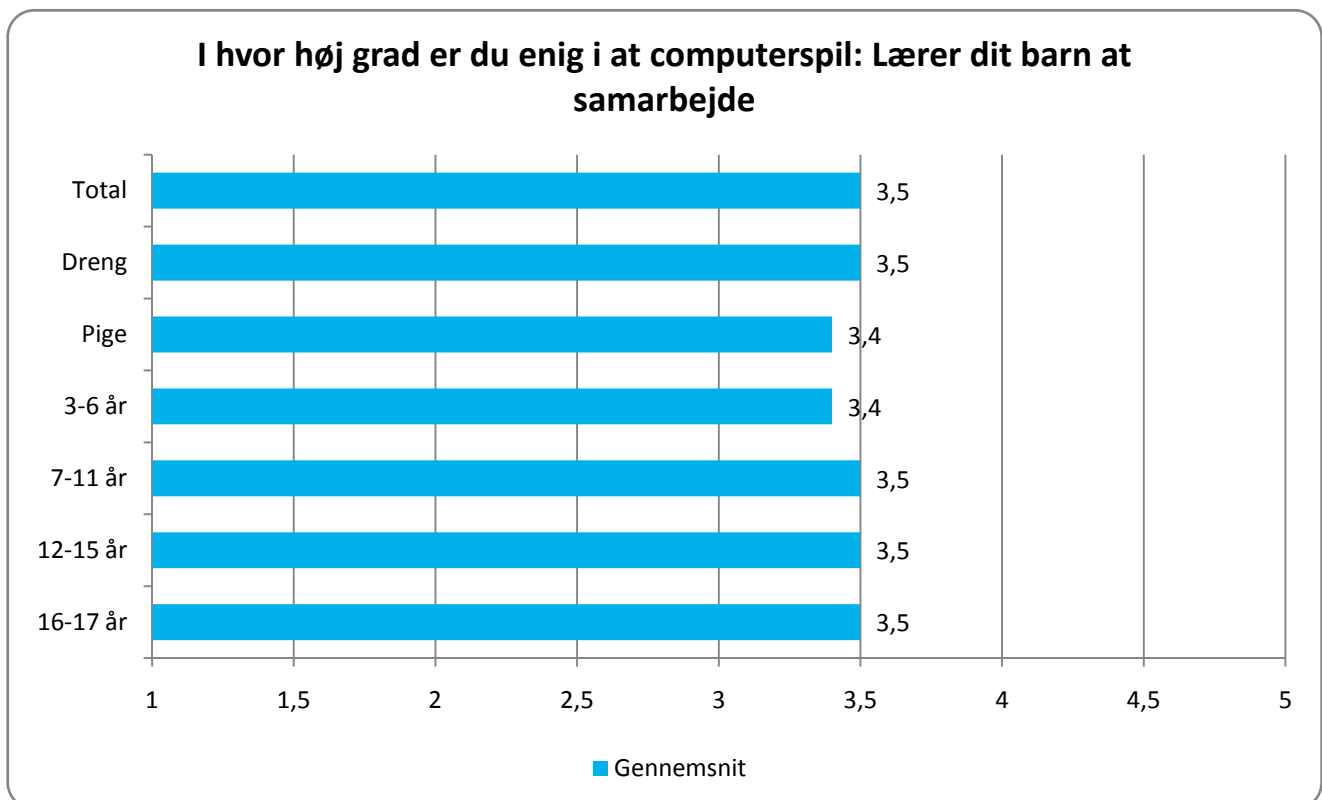
I hvor høj grad er du enig i at computerspil: Lærer dit barn at samarbejde



I hvor høj grad er du enig i at computerspil: Lærer dit barn at samarbejde * Hvad er dit barns køn? Krydstabulering

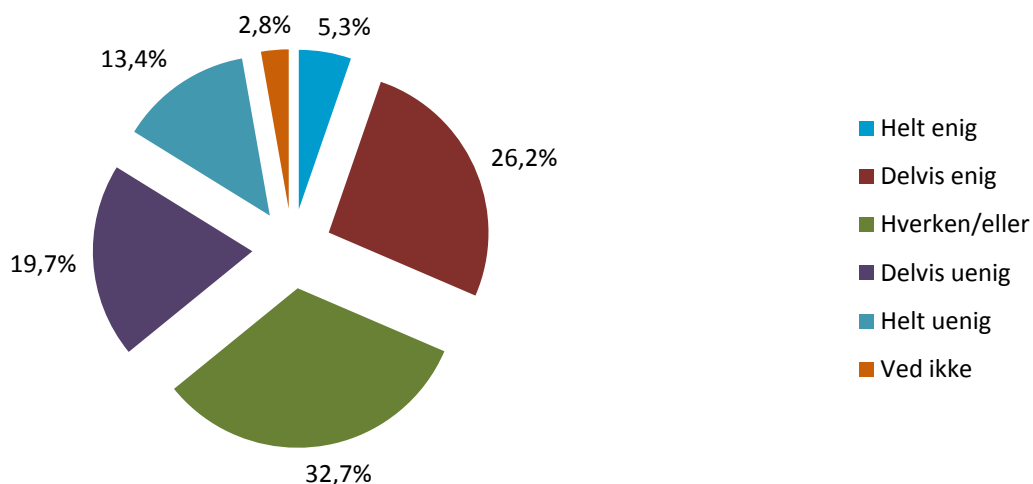
			Køn?		Total
			Dreng	Pige	
I hvor høj grad er du enig i at computerspil: Lærer dit barn at samarbejde	Helt enig	Antal % i forhold til Hvad er dit barns køn?	105 15,7%	51 10,0%	156 13,2%
	Delvis enig	Antal % i forhold til Hvad er dit barns køn?	264 39,5%	188 36,8%	452 38,3%
	Hverken/eller	Antal % i forhold til Hvad er dit barns køn?	189 28,3%	186 36,4%	375 31,8%
	Delvis uenig	Antal % i forhold til Hvad er dit barns køn?	61 9,1%	55 10,8%	116 9,8%
	Helt uenig	Antal % i forhold til Hvad er dit barns køn?	29 4,3%	24 4,7%	53 4,5%
	Ved ikke	Antal % i forhold til Hvad er dit barns køn?	20 3,0%	7 1,4%	27 2,3%
	Total	Antal % i forhold til Hvad er dit barns køn?	668 100,0%	511 100,0%	1179 100,0%

I hvor høj grad er du enig i at computerspil: Lærer dit barn at samarbejde * Aldersinterval? Krydstabulering							
			Aldersinterval?				Total
			3-6 år	7-11 år	12-15 år	16-17 år	
I hvor høj grad er du enig i at computerspil: Lærer dit barn at samarbejde	Helt enig	Antal	35	44	48	29	156
		% i forhold til Aldersinterval?	14,5%	12,0%	12,8%	14,9%	13,2%
	Delvis enig	Antal	84	155	143	70	452
		% i forhold til Aldersinterval?	34,7%	42,3%	38,0%	35,9%	38,3%
	Hverken/eller	Antal	80	114	121	60	375
		% i forhold til Aldersinterval?	33,1%	31,1%	32,2%	30,8%	31,8%
	Delvis uenig	Antal	28	28	40	20	116
		% i forhold til Aldersinterval?	11,6%	7,7%	10,6%	10,3%	9,8%
	Helt uenig	Antal	12	15	15	11	53
		% i forhold til Aldersinterval?	5,0%	4,1%	4,0%	5,6%	4,5%
	Ved ikke	Antal	3	10	9	5	27
		% i forhold til Aldersinterval?	1,2%	2,7%	2,4%	2,6%	2,3%
Total		Antal	242	366	376	195	1179
		% i forhold til Aldersinterval?	100,0%	100,0%	100,0%	100,0%	100,0%



I hvor høj grad er du enig i at computerspil: Giver dit barn en social omgangskreds

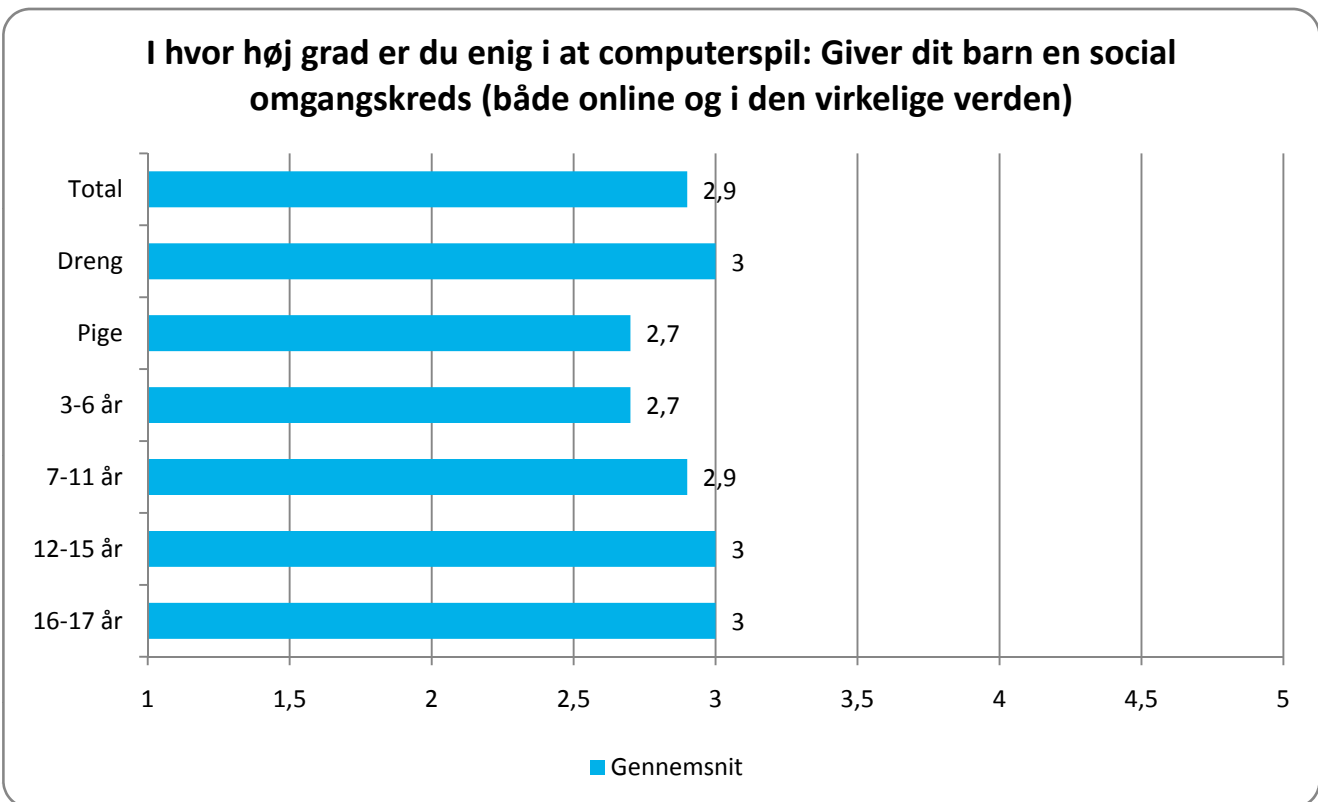
I hvor høj grad er du enig i at computerspil: Giver dit barn en social omgangskreds (både online og i den virkelige verden)



I hvor høj grad er du enig i at computerspil: Giver dit barn en social omgangskreds (både online og i den virkelige verden) * Hvad er dit barns køn? Krydstabulering

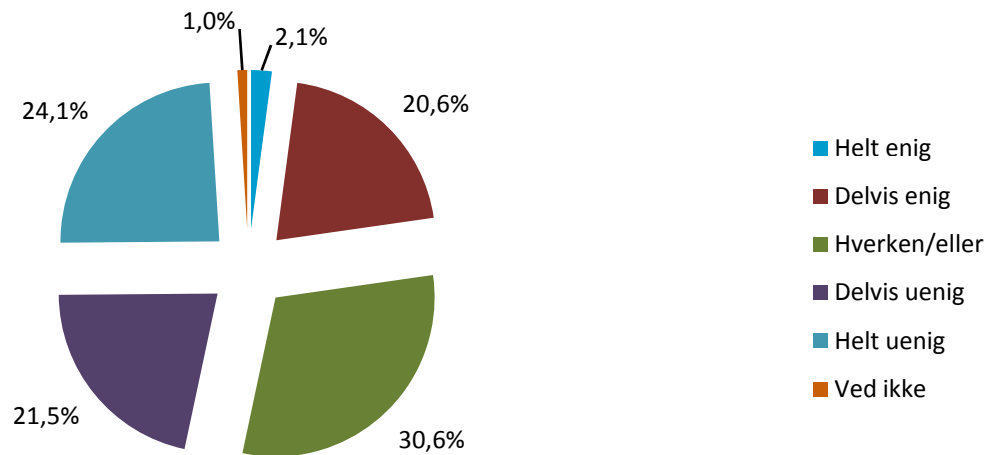
			Køn?		Total
			Dreng	Pige	
I hvor høj grad er du enig i at computerspil: Giver dit barn en social omgangskreds (både online og i den virkelige verden)	Helt enig	Antal % i forhold til Hvad er dit barns køn?	39 5,8%	23 4,5%	62 5,3%
	Delvis enig	Antal % i forhold til Hvad er dit barns køn?	199 29,8%	110 21,5%	309 26,2%
	Hverken/eller	Antal % i forhold til Hvad er dit barns køn?	211 31,6%	174 34,1%	385 32,7%
	Delvis uenig	Antal % i forhold til Hvad er dit barns køn?	127 19,0%	105 20,5%	232 19,7%
	Helt uenig	Antal % i forhold til Hvad er dit barns køn?	69 10,3%	89 17,4%	158 13,4%
	Ved ikke	Antal % i forhold til Hvad er dit barns køn?	23 3,4%	10 2,0%	33 2,8%
	Total	Antal % i forhold til Hvad er dit barns køn?	668 100,0%	511 100,0%	1179 100,0%

I hvor høj grad er du enig i at computerspil: Giver dit barn en social omgangskreds (både online og i den virkelige verden) * Aldersinterval? Krydstabulering							
			Aldersinterval?				Total
			3-6 år	7-11 år	12-15 år	16-17 år	
I hvor høj grad er du enig i at computerspil: Giver dit barn en social omgangskreds (både online og i den virkelige verden)	Helt enig	Antal	10	16	25	11	62
		% i forhold til Aldersinterval?	4,1%	4,4%	6,6%	5,6%	5,3%
	Delvis enig	Antal	46	100	101	62	309
		% i forhold til Aldersinterval?	19,0%	27,3%	26,9%	31,8%	26,2%
	Hverken/eller	Antal	72	134	121	58	385
		% i forhold til Aldersinterval?	29,8%	36,6%	32,2%	29,7%	32,7%
	Delvis uenig	Antal	53	67	75	37	232
	% i forhold til Aldersinterval?	21,9%	18,3%	19,9%	19,0%	19,7%	
	Helt uenig	Antal	45	42	47	24	158
		% i forhold til Aldersinterval?	18,6%	11,5%	12,5%	12,3%	13,4%
	Ved ikke	Antal	16	7	7	3	33
		% i forhold til Aldersinterval?	6,6%	1,9%	1,9%	1,5%	2,8%
Total		Antal	242	366	376	195	1179
		% i forhold til Aldersinterval?	100,0%	100,0%	100,0%	100,0%	100,0%



I hvor høj grad er du enig i at computerspil: Gør dit barn socialt isoleret

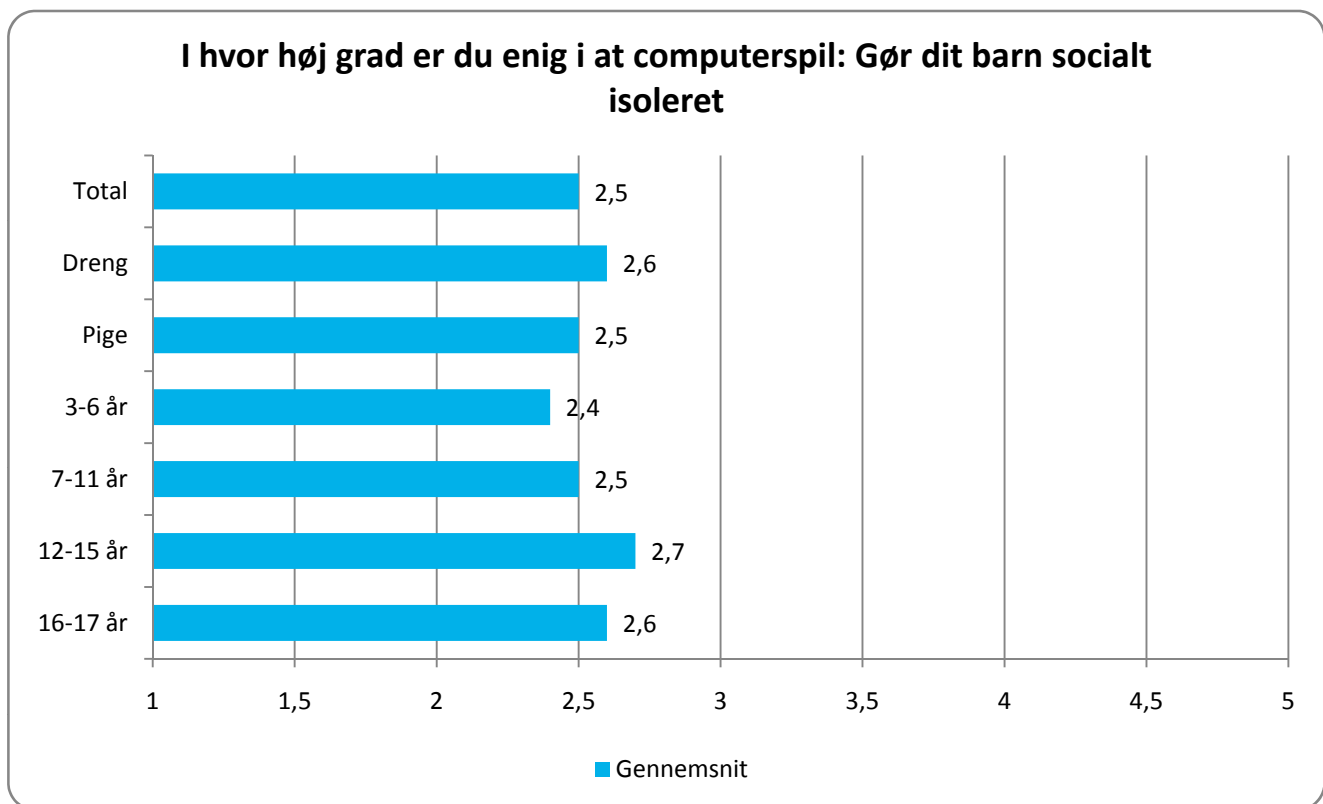
I hvor høj grad er du enig i at computerspil: Gør dit barn socialt isoleret



I hvor høj grad er du enig i at computerspil: Gør dit barn socialt isoleret * Hvad er dit barns køn? Krydstabulering

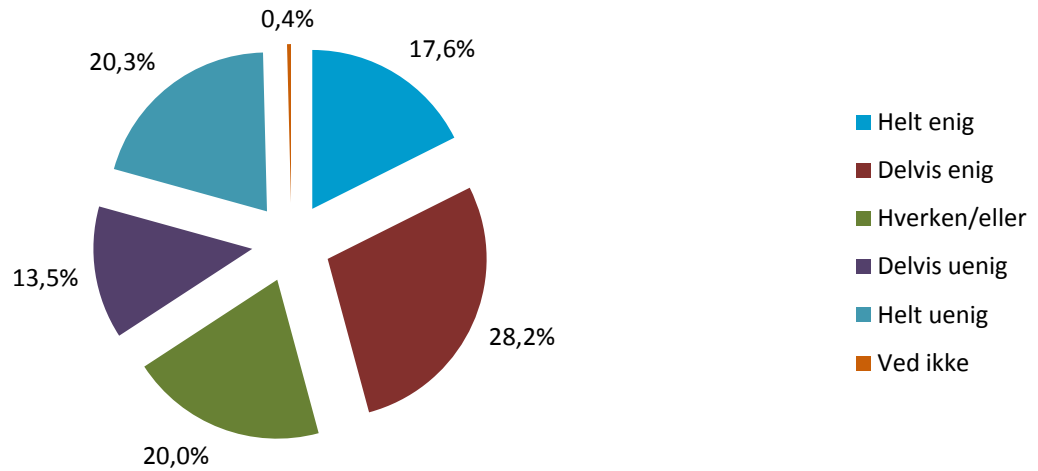
			Køn?		Total
			Dreng	Pige	
I hvor høj grad er du enig i at computerspil: Gør dit barn socialt isoleret	Helt enig	Antal % i forhold til Hvad er dit barns køn?	15 2,2%	10 2,0%	25 2,1%
	Delvis enig	Antal % i forhold til Hvad er dit barns køn?	137 20,5%	106 20,7%	243 20,6%
	Hverken/eller	Antal % i forhold til Hvad er dit barns køn?	205 30,7%	156 30,5%	361 30,6%
	Delvis uenig	Antal % i forhold til Hvad er dit barns køn?	144 21,6%	110 21,5%	254 21,5%
	Helt uenig	Antal % i forhold til Hvad er dit barns køn?	159 23,8%	125 24,5%	284 24,1%
	Ved ikke	Antal % i forhold til Hvad er dit barns køn?	8 1,2%	4 0,8%	12 1,0%
	Total	Antal % i forhold til Hvad er dit barns køn?	668 100,0%	511 100,0%	1179 100,0%

I hvor høj grad er du enig i at computerspil: Gør dit barn socialt isoleret * Aldersinterval? Krydstabulering							
			Aldersinterval?				Total
			3-6 år	7-11 år	12-15 år	16-17 år	
I hvor høj grad er du enig i at computerspil: Gør dit barn socialt isoleret	Helt enig	Antal	2	5	9	9	25
		% i forhold til Aldersinterval?	0,8%	1,4%	2,4%	4,6%	2,1%
	Delvis enig	Antal	39	65	104	35	243
		% i forhold til Aldersinterval?	16,1%	17,8%	27,7%	17,9%	20,6%
	Hverken/eller	Antal	83	113	101	64	361
		% i forhold til Aldersinterval?	34,3%	30,9%	26,9%	32,8%	30,6%
	Delvis uenig	Antal	52	94	72	36	254
	% i forhold til Aldersinterval?	21,5%	25,7%	19,1%	18,5%	21,5%	
	Helt uenig	Antal	63	88	85	48	284
	% i forhold til Aldersinterval?	26,0%	24,0%	22,6%	24,6%	24,1%	
	Ved ikke	Antal	3	1	5	3	12
	% i forhold til Aldersinterval?	1,2%	0,3%	1,3%	1,5%	1,0%	
Total		Antal	242	366	376	195	1179
		% i forhold til Aldersinterval?	100,0%	100,0%	100,0%	100,0%	100,0%



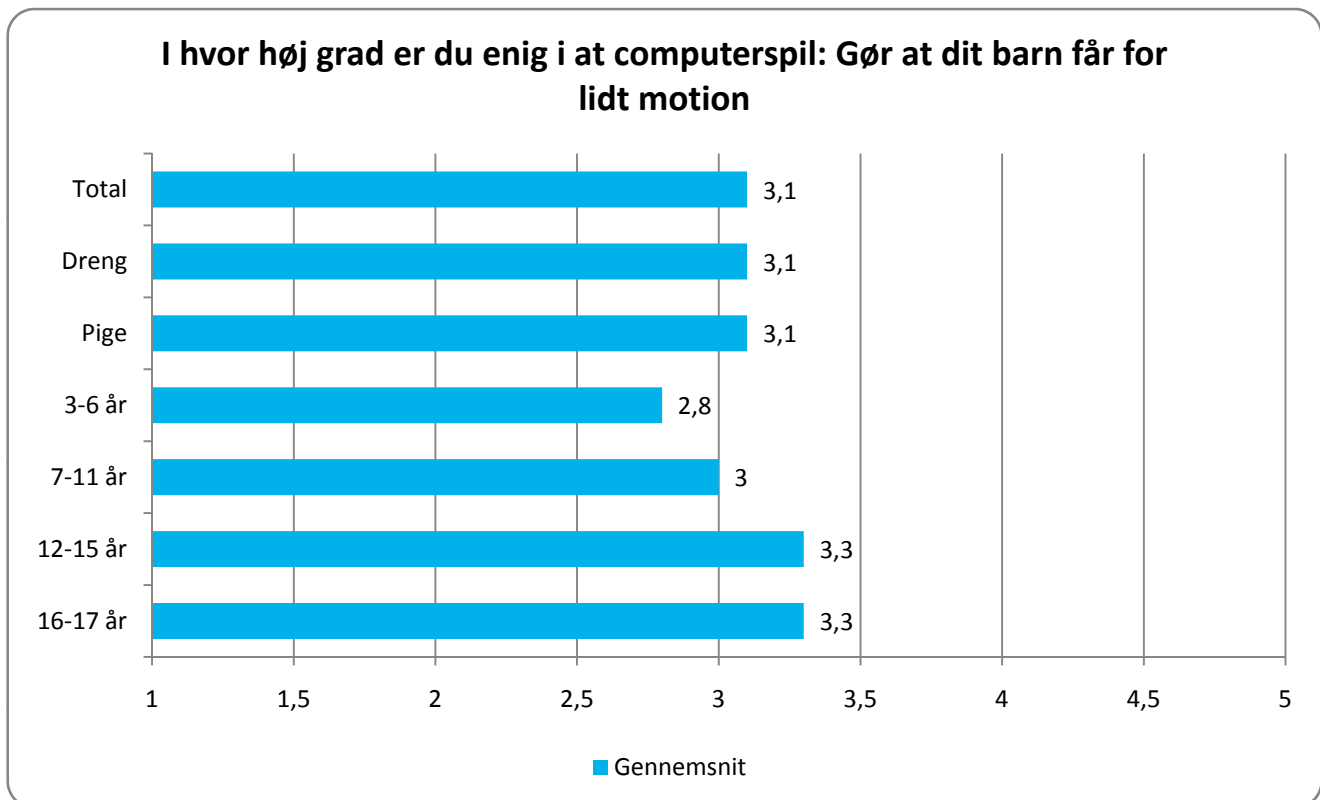
I hvor høj grad er du enig i at computerspil: Gør at dit barn får for lidt motion

I hvor høj grad er du enig i at computerspil: Gør at dit barn får for lidt motion



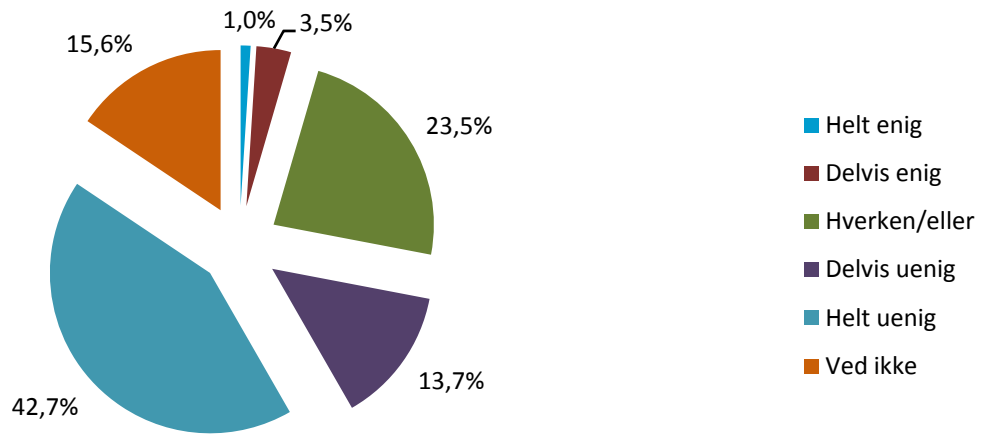
I hvor høj grad er du enig i at computerspil: Gør at dit barn får for lidt motion * Hvad er dit barns køn? Krydstabulering					
			Køn?		Total
			Dreng	Pige	
I hvor høj grad er du enig i at computerspil: Gør at dit barn får for lidt motion	Helt enig	Antal % i forhold til Hvad er dit barns køn?	118 17,7%	89 17,4%	207 17,6%
	Delvis enig	Antal % i forhold til Hvad er dit barns køn?	196 29,3%	137 26,8%	333 28,2%
	Hverken/eller	Antal % i forhold til Hvad er dit barns køn?	123 18,4%	113 22,1%	236 20,0%
	Delvis uenig	Antal % i forhold til Hvad er dit barns køn?	87 13,0%	72 14,1%	159 13,5%
	Helt uenig	Antal % i forhold til Hvad er dit barns køn?	140 21,0%	99 19,4%	239 20,3%
	Ved ikke	Antal % i forhold til Hvad er dit barns køn?	4 0,6%	1 0,2%	5 0,4%
Total		Antal % i forhold til Hvad er dit barns køn?	668 100,0%	511 100,0%	1179 100,0%

I hvor høj grad er du enig i at computerspil: Gør at dit barn får for lidt motion * Aldersinterval? Krydstabulering							
			Aldersinterval?				Total
			3-6 år	7-11 år	12-15 år	16-17 år	
I hvor høj grad er du enig i at computerspil: Gør at dit barn får for lidt motion	Helt enig	Antal	22	57	85	43	207
		% i forhold til Aldersinterval?	9,1%	15,6%	22,6%	22,1%	17,6%
	Delvis enig	Antal	60	98	117	58	333
		% i forhold til Aldersinterval?	24,8%	26,8%	31,1%	29,7%	28,2%
	Hverken/eller	Antal	64	74	59	39	236
		% i forhold til Aldersinterval?	26,4%	20,2%	15,7%	20,0%	20,0%
	Delvis uenig	Antal	38	66	40	15	159
	% i forhold til Aldersinterval?	15,7%	18,0%	10,6%	7,7%	13,5%	
	Helt uenig	Antal	57	69	74	39	239
		% i forhold til Aldersinterval?	23,6%	18,9%	19,7%	20,0%	20,3%
	Ved ikke	Antal	1	2	1	1	5
		% i forhold til Aldersinterval?	0,4%	0,5%	0,3%	0,5%	0,4%
Total		Antal	242	366	376	195	1179
		% i forhold til Aldersinterval?	100,0%	100,0%	100,0%	100,0%	100,0%



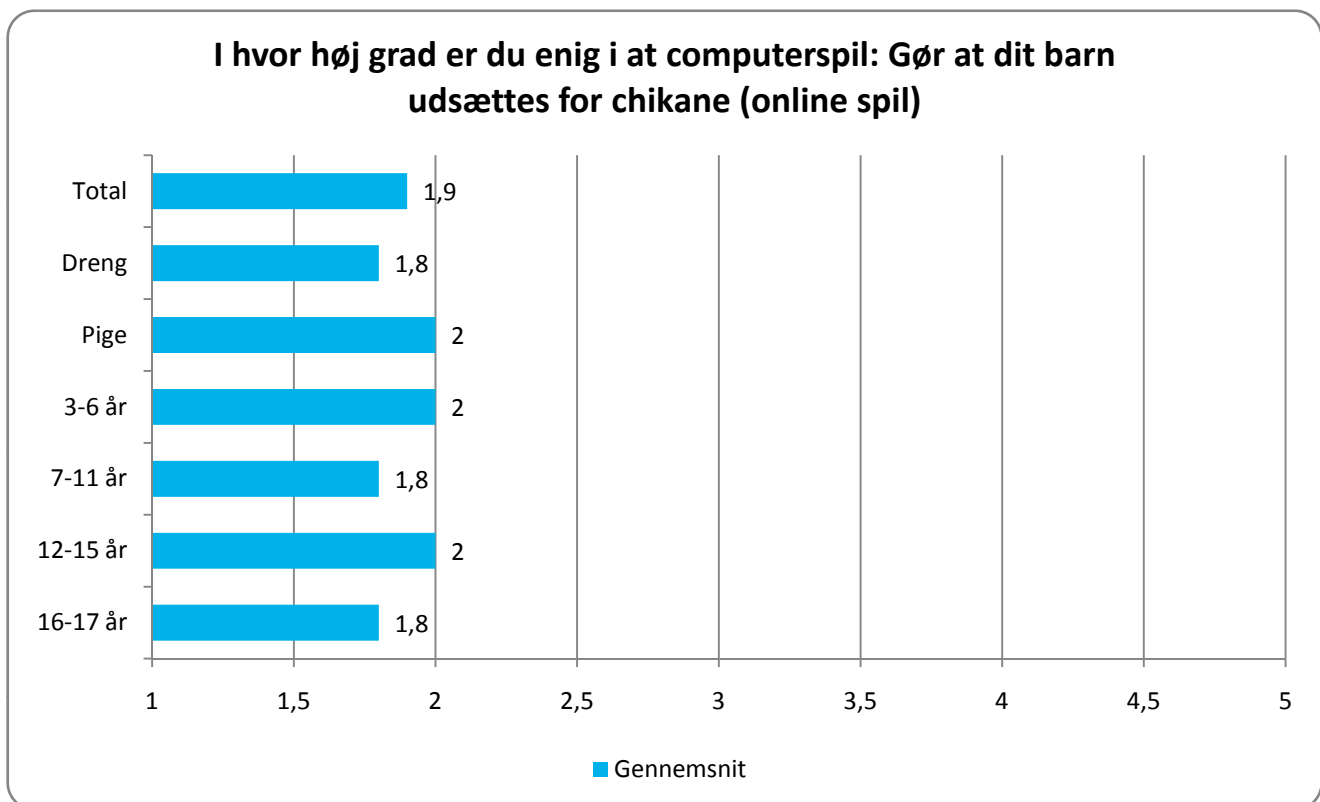
I hvor høj grad er du enig i at computerspil: Gør at dit barn udsættes for chikane

I hvor høj grad er du enig i at computerspil: Gør at dit barn udsættes for chikane



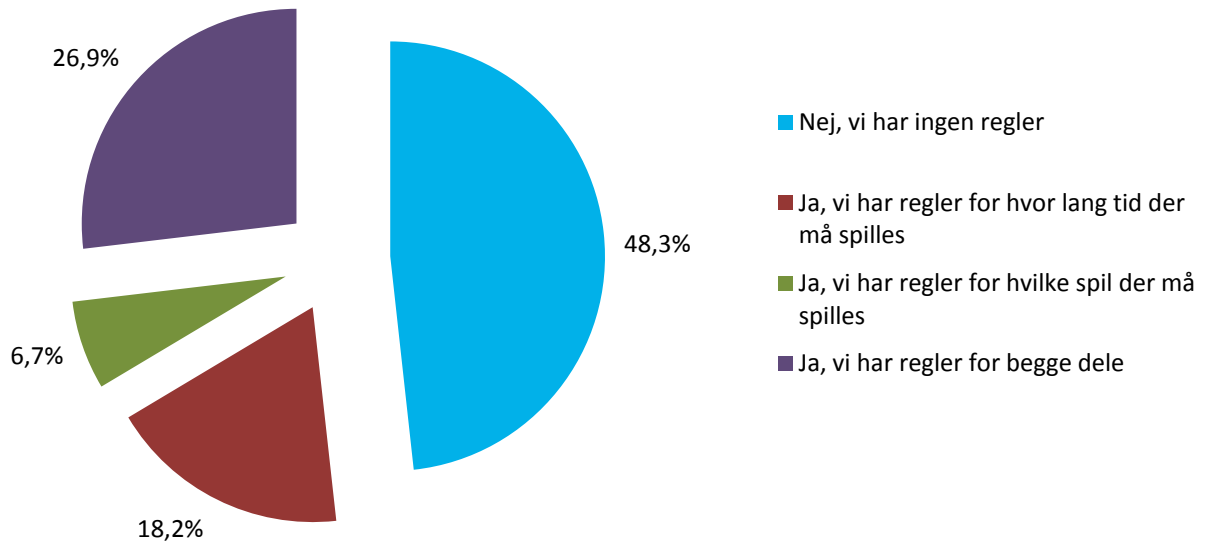
I hvor høj grad er du enig i at computerspil: Gør at dit barn udsættes for chikane (online spil) * Hvad er dit barns køn? Krydstabulering					
			Køn?		Total
			Dreng	Pige	
I hvor høj grad er du enig i at computerspil: Gør at dit barn udsættes for chikane (online spil)	Helt enig	Antal % i forhold til Hvad er dit barns køn?	5 0,7%	7 1,4%	12 1,0%
	Delvis enig	Antal % i forhold til Hvad er dit barns køn?	19 2,8%	22 4,3%	41 3,5%
	Hverken/eller	Antal % i forhold til Hvad er dit barns køn?	141 21,1%	136 26,6%	277 23,5%
	Delvis uenig	Antal % i forhold til Hvad er dit barns køn?	91 13,6%	71 13,9%	162 13,7%
	Helt uenig	Antal % i forhold til Hvad er dit barns køn?	308 46,1%	195 38,2%	503 42,7%
	Ved ikke	Antal % i forhold til Hvad er dit barns køn?	104 15,6%	80 15,7%	184 15,6%
Total			668 100,0%	511 100,0%	1179 100,0%

I hvor høj grad er du enig i at computerspil: Gør at dit barn udsættes for chikane (online spil) * Aldersinterval? Krydstabulering							
			Aldersinterval?				Total
			3-6 år	7-11 år	12-15 år	16-17 år	
I hvor høj grad er du enig i at computerspil: Gør at dit barn udsættes for chikane (online spil)	Helt enig	Antal	4	2	6	0	12
		% i forhold til Aldersinterval?	1,7%	0,5%	1,6%	0,0%	1,0%
	Delvis enig	Antal	8	14	15	4	41
		% i forhold til Aldersinterval?	3,3%	3,8%	4,0%	2,1%	3,5%
	Hverken/eller	Antal	57	73	97	50	277
		% i forhold til Aldersinterval?	23,6%	19,9%	25,8%	25,6%	23,5%
Delvis uenig	Antal	20	65	53	24	162	
	% i forhold til Aldersinterval?	8,3%	17,8%	14,1%	12,3%	13,7%	
Helt uenig	Antal	92	157	161	93	503	
	% i forhold til Aldersinterval?	38,0%	42,9%	42,8%	47,7%	42,7%	
Ved ikke	Antal	61	55	44	24	184	
	% i forhold til Aldersinterval?	25,2%	15,0%	11,7%	12,3%	15,6%	
Total		Antal	242	366	376	195	1179
		% i forhold til Aldersinterval?	100,0%	100,0%	100,0%	100,0%	100,0%



Har I regler for brug af computerspil i hjemmet?

Har I regler for brug af computerspil i hjemmet?



Har I regler for brug af computerspil i hjemmet? * Hvad er dit barns køn? Krydstabulering					
			Køn?		Total
			Dreng	Pige	
Har I regler for brug af computerspil i hjemmet?	Nej, vi har ingen regler	Antal % i forhold til Hvad er dit barns køn?	317 47,5%	252 49,3%	569 48,3%
	Ja, vi har regler for hvor lang tid der må spilles	Antal % i forhold til Hvad er dit barns køn?	130 19,5%	84 16,4%	214 18,2%
	Ja, vi har regler for hvilke spil der må spilles	Antal % i forhold til Hvad er dit barns køn?	48 7,2%	31 6,1%	79 6,7%
	Ja, vi har regler for begge dele	Antal % i forhold til Hvad er dit barns køn?	173 25,9%	144 28,2%	317 26,9%
Total		Antal % i forhold til Hvad er dit barns køn?	668 100,0%	511 100,0%	1179 100,0%

Har I regler for brug af computerspil i hjemmet? * Aldersinterval? Krydstabulering							
			Aldersinterval?				Total
			3-6 år	7-11 år	12-15 år	16-17 år	
Har I regler for brug af computerspil i hjemmet?	Nej, vi har ingen regler	Antal	100	116	217	136	569
		% i forhold til Aldersinterval?	41,3%	31,7%	57,7%	69,7%	48,3%
	Ja, vi har regler for hvor lang tid der må spilles	Antal	45	77	64	28	214
		% i forhold til Aldersinterval?	18,6%	21,0%	17,0%	14,4%	18,2%
	Ja, vi har regler for hvilke spil der må spilles	Antal	14	32	27	6	79
		% i forhold til Aldersinterval?	5,8%	8,7%	7,2%	3,1%	6,7%
	Ja, vi har regler for begge dele	Antal	83	141	68	25	317
		% i forhold til Aldersinterval?	34,3%	38,5%	18,1%	12,8%	26,9%
Total		Antal	242	366	376	195	1179
		% i forhold til Aldersinterval?	100,0%	100,0%	100,0%	100,0%	100,0%